

Meteorologische Meßdatenerfassung MSEK Station Wiesbaden-Delkenheim

Mitglied im Verband deutschspr. Amateurmeteorologen VdA

Bernd Knebel
Schwester-Ludwiga-Str. 14
65604 Elz
Tel.: 06431/54001
Handy: 0178/9062872
Fax: 06431/592652

E-mail: knebel.bernd@t-online.de

Geogr. Koordinaten
50 02 50 N
08 21 35 E
127 m ü. NN



Meteorologische
Station
Elz
Knebel

Monatsübersicht

Monat: August 2015

Datum	Bemerkungen	Temperatur [°C]							mittl. Bedeckung [x/8] (visuell)	Niederschlag						besondere Tage																					
		Min 2m (Wetterhütte)	Min 2m (Aufzeichnung)	Min 2m	Max 2m (Wetterhütte)	Max 2m (Aufzeichnung)	Max 2m	Mittel 2m [60-Min.-Intervall] (Aufzeichnung)		Mittel 2m (Min.+Max./2)	Mittel 2m	Gesamtniedersch. Hellmann [l/m²]	Gesamtniedersch. Aufzeichnung [l/m²]	flüss. Niederschl. [l/m²] (Regen, Nebel, Tau)	fester Niederschl. [l/m²] (Hagel, Graupel, Eisregen)	Neu-Schneehöhe [cm]	Gesamt-Schneehöhe [cm]	Eisstag (Tmax.<0,0°C)	Frosttag (Tmin.<0,0°C)	Bodenfrosttag	Sommertag (Tmax.>25,0°C)	heißer Tag (Tmax.>30,0°C)	Windtag (max.>10,7 m/s)	Sturmtag (max.>17,1 m/s)	Gewittertag	Nebeltag	irüber Tag (Bed.>7/8)	heiterer Tag (Bed.<2/8)	>0,1Niederschlag	>1,0Niederschlag	>10 Niederschlag	>0,1fester Niederschlag	Schneedeckentag				
01.		16,2	14,7	16,1	28,6	28,5	28,6	20,1	22,4	20,9		####								1																	
02.		16,1	14,6	16,0	29,7	30,3	29,7	21,9	22,9	22,3		####								1																	
03.		14,8	13,3	14,7	33,3	34,2	33,3	24,3	24,0	24,6		####							1	1																	
04.		14,7	13,2	14,6	28,0	26,9	28,0	19,5	21,3	20,8	4,6	####	4,6						1															1	1		
05.		11,9	10,4	11,8	28,8	29,4	28,8	19,5	20,3	20,0		####							1																		
06.		14,9	13,3	14,8	34,9	36,1	34,9	24,3	24,9	24,5		####							1	1																	
07.		18,9	17,4	18,8	38,0	39,0	38,0	27,9	28,4	28,1		####							1	1																	
08.		21,9	20,4	21,8	30,4	30,9	30,4	25,1	26,1	25,6		####							1	1																	
09.		18,9	17,4	18,8	30,2	30,7	30,2	23,0	24,5	23,5	10,9	####	10,9						1	1														1	1		
10.	3.30-4.30 Uhr Gew.	19,5	18,0	19,4	30,2	28,8	30,2	22,6	24,8	24,1		####							1	1				1													
11.		18,5	17,2	18,4	29,0	28,4	29,0	22,4	23,7	23,4		####							1																		
12.		19,2	17,8	19,1	30,6	30,5	30,6	24,0	24,9	24,8		####							1	1																	
13.		19,0	17,6	18,9	34,2	34,2	34,2	25,8	26,6	26,5	0,2	####	0,2					1	1																1		
14.		20,4	18,9	20,3	28,6	28,4	28,6	22,9	24,5	23,7	1,7	####	1,7					1																	1	1	
15.		18,0	16,5	17,9	25,0	24,7	25,0	19,9	21,5	20,8	1,2	####	1,2					1																		1	1
16.		15,4	13,9	15,3	17,5	17,3	17,5	15,8	16,4	16,6	6,5	####	6,5																							1	1
17.		14,8	13,2	14,7	16,0	15,5	16,0	14,1	15,4	15,2	0,2	####	0,2																							1	
18.		14,9	13,3	14,8	20,6	19,8	20,6	15,7	17,7	16,9		####																									
19.		10,7	9,1	10,6	21,8	21,5	21,8	16,1	16,2	17,1		####																									
20.		15,4	13,7	15,3	23,2	22,7	23,2	16,9	19,3	18,0		####																									
21.		12,6	11,0	12,5	27,0	26,8	27,0	18,0	19,8	18,9		####							1																		
22.		11,9	11,3	11,8	27,3	27,2	27,3	19,7	19,6	20,0		####							1																		
23.		17,2	15,7	17,1	26,5	26,0	26,5	20,1	21,8	21,1	5,6	####	5,6					1																	1	1	
24.		14,6	13,1	14,5	21,3	20,2	21,3	16,8	17,9	18,1	3,9	####	3,9																							1	1
25.		14,5	13,0	14,4	21,6	21,1	21,6	16,0	18,0	17,0		####																									
26.		11,8	10,3	11,7	27,3	27,5	27,3	18,6	19,5	19,2		####							1																		
27.		15,2	13,5	15,1	27,4	26,7	27,4	19,4	21,3	20,6	7,8	####	7,8					1																	1	1	
28.		14,4	12,9	14,3	20,3	19,6	20,3	15,7	17,3	16,8	2,3	####	2,3																						1	1	
29.		13,5	11,8	13,4	31,7	32,1	31,7	19,9	22,6	20,5		####						1	1																		
30.		18,3	16,8	18,2	32,9	34,0	32,9	24,6	25,6	24,8		####						1	1																		
31.		18,8	17,3	18,7	34,4	34,1	34,4	24,8	26,6	25,7		####						1	1																		
Mittelwerte bzw. Summen				15,9			27,6			21,3	####	44,9	####	44,9	0,0	0,0	0,0	0	0	0	23	11	0	0	1	0	0	0	0	11	9	1	0	0			
Min./Max-Werte				10,6			38,0					10,9	####				0,0																				
Datum				19.08.15			07.08.15					09.08.15																									
langj. Mittel (61-90)										18,0		62,6						0	0		13	3			5	0	8	4	12	9	2	0	0				

Station Wiesbaden-Delkenheim

Mitglied im Verband deutschspr. Amateurmeteorologen VdA

Messungen seit 05/1998

Bernd Knebel

Schwester-Ludwiga-Str. 14

65604 Elz

Tel.: 06431/54001

Handy: 0178/9062872

Fax: 06431/592652


E-mail: knebel.bernd@t-online.de

Geogr. Koordinaten

50 02 50 N

08 21 35 E

127 m ü. NN

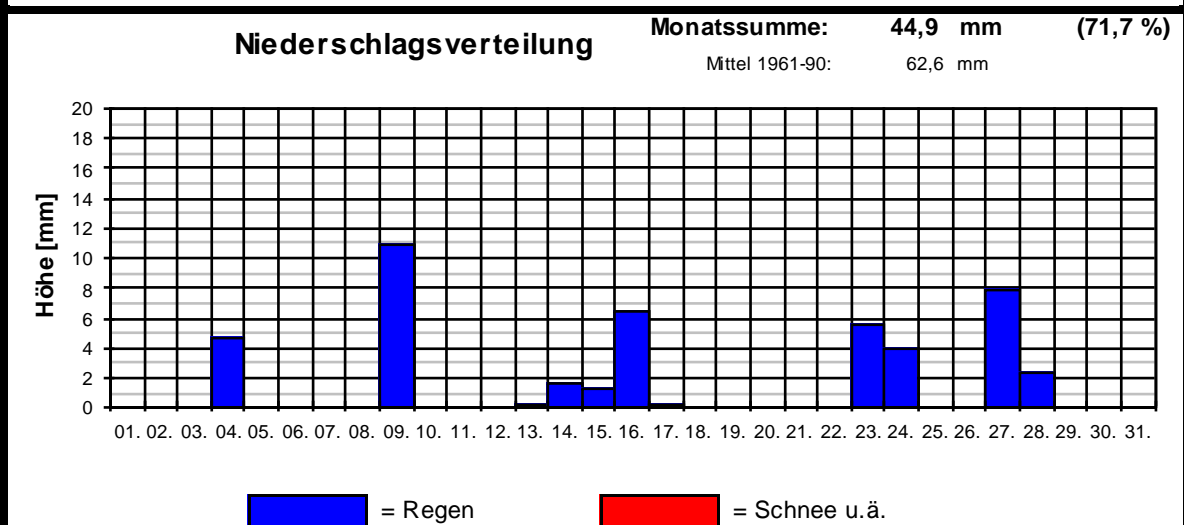
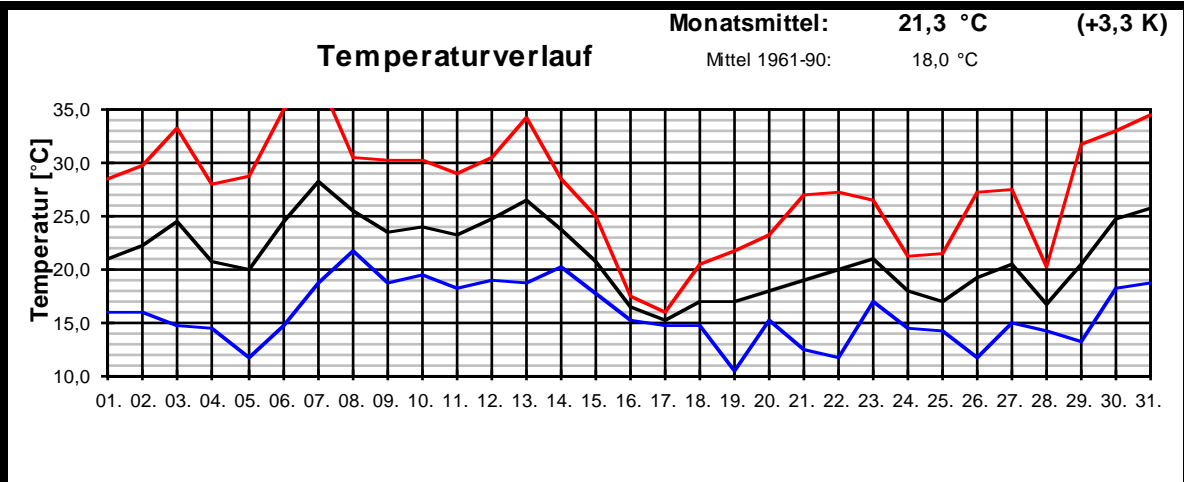


Meteorologische
Station
Elz
Knebel

Monatsübersicht

Monat:

August 2015



Zu trocken und deutlich zu warm!

Hitzetage 11	Sommertage 23	Bodenfrosta: X	Windtage X	Sturmtage X
Regentage 11	Frosttage 00	Nebeltage 00	trübe Tage X	Schneefall 00
Starkregenta 01	Eistage 00	Gewitter. 01	heitere T. X	Schneedec 00