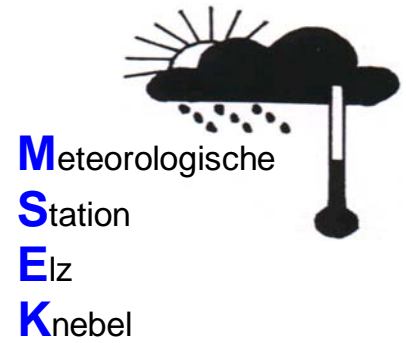


**Meteorologische Meßdatenerfassung MSEK**  
Mitglied im Verband deutschspr. Amateurmeteorologen VdA

Bernd Knebel Geogr. Koordinaten  
Schwester-Ludwiga-Str. 14 50 02 50 N  
65604 Elz 08 21 35 E  
Tel.: 06431/54001 127 m ü. NN  
Handy: 0178/1349958  
Fax: 06431/592652  
E-mail: knebel.bernd@t-online.de



Jahresübersicht

**Das Wetter in Delkenheim 2011**

Monat	Temperatur [°C]					Niederschlag		besondere Tage															
	Mittelwert		Absolutwert			[l/m²]		Eistag (Tmax.<0,0°C)	Frosttag (Tmin.<0,0°C)	Bodenfrostatag	Windtag (Wmax.>10,7m/s)	Sturmtag (Wmax.>17,1m/s)	Sommertag (Tmax.>25,0°C)	heißer Tag (Tmax.>30,0°C)	Gewittertag	Nebeltag	trüber Tag (Bed.>7/8)	heiterer Tag (Bed.<2/8)	>0,1 Niederschlag	>1,0 Niederschlag	>10,0 Niederschlag	>0,1 fester Niederschlag	Schneedeckentag
<b>Jan 11</b>	1,9	4,4	-1,4	13,4	-7,8	40,8		3	23				0	0					19	12	1		
Jan 1961-90	0,9	3,5	-1,7	13,3	-19,0	46,0		7	16				0	0					10	1			
<b>Feb 11</b>	2,5	5,5	-0,9	11,4	-7,9	22,4		3	17				0	0					13	9	0		
Feb 1961-90	2,0	5,1	-1,2	17,5	-16,5	41,0		3	15				0	0					8	1			
<b>Mrz 11</b>	7,3	12,8	1,2	20,4	-5,7	11,8		0	12				0	0					10	2	0		
Mrz 1961-90	5,4	9,9	1,9	24,9	-11,5	48,0		0	10				0	0					10	1			
<b>Apr 11</b>	13,8	20,3	6,5	27,1	1,2	7,8		0	0				4	0					9	4	0		
Apr 1961-90	9,4	14,1	4,9	29,5	-6,0	45,0		0	2				1	0					9	1			
<b>Mai 11</b>	16,1	22,7	8,5	30,4	-0,1	21,1		0	1				12	1					6	2	1		
Mai 1961-90	13,9	19,4	8,6	31,3	-1,2	58,0		0	0				4	0					11	1			
<b>Jun 11</b>	18,1	23,2	12,6	32,6	7,2	60,3		0	0				11	2					19	13	2		
Juni 1961-90	17,2	22,6	12,0	34,6	2,0	69,0		0	0				8	2					10	2			
<b>Jul 11</b>	17,2	22,3	11,7	28,2	8,0	96,1		0	0				8	0					17	14	3		
Jul 1961-90	18,7	23,8	13,4	36,4	4,7	65,0		0	0				13	3					10	2			
<b>Aug 11</b>	18,7	24,4	13,1	32,9	7,0	98,1		0	0				15	1					18	14	4		
Aug 1961-90	18,0	23,6	13,1	35,4	4,5	63,0		0	0				13	3					9	2			
<b>Sep 11</b>	16,4	21,9	10,3	28,7	5,1	34,8		0	0				5	0					14	6	2		
Sep 1961-90	14,7	19,7	9,8	31,9	1,5	49,0		0	0				4	0					8	1			
<b>Okt 11</b>	10,1	15,2	4,9	25,6	-3,0	22,3		0	3				2	0					12	7	0		
Okt 1961-90	9,9	14,6	6,3	27,2	-3,2	50,0		0	2				0	0					9	1			
<b>Nov 11</b>	4,7	8,3	0,5	18,3	-5,0	2,0		0	14				0	0					4	1	0		
Nov 1961-90	4,8	7,8	2,4	19,3	-9,0	58,0		1	8				0	0					10	1			
<b>Dez 11</b>	4,3	6,9	0,6	11,3	-5,4	100,6		0	8				0	0					28	18	2		
Dez 1961-90	2,0	4,4	0,0	16,1	-15,0	55,0		4	15				0	0					11	1			
<b>Jahr 11</b>	10,9	14,9	5,7	32,9	-7,9	518,1		6	78				57	4					169	102	15		
Jahr 1961-90	9,7	14,0	5,8	36,4	-19,0	647,0		15	68				43	8	21	28	142	34	115	15			



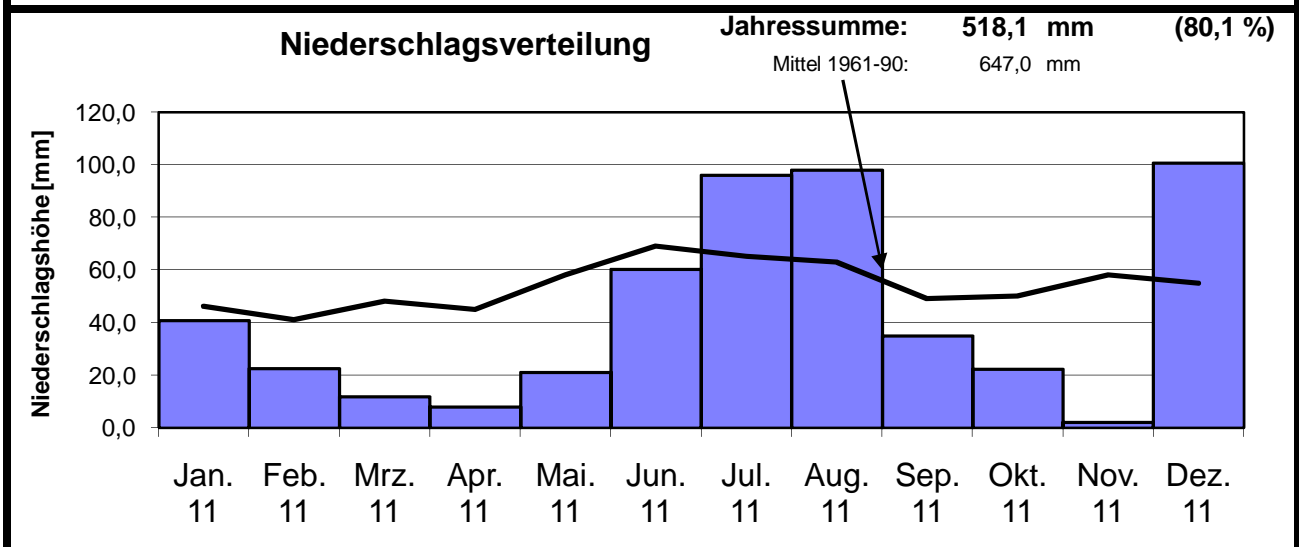
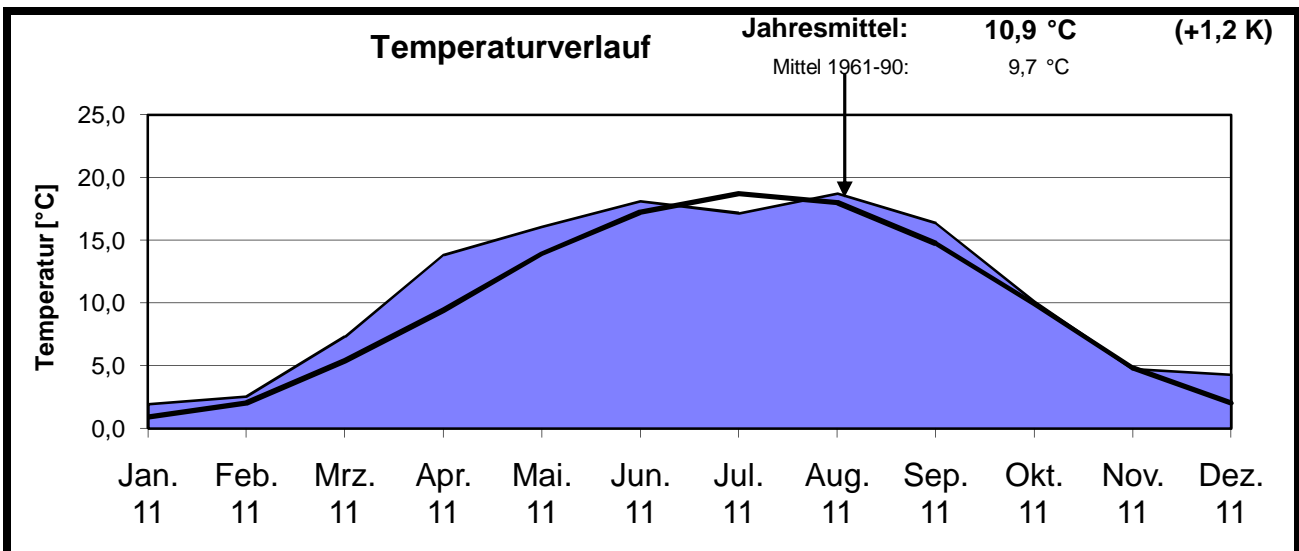
Bernd Knebel  
Schwester-Ludwiga-Str. 14  
65604 Elz  
Tel.: 06431/54001  
Handy: 0178/1349958  
Fax: 06431/592652  
E-mail: knebel.bernd@t-online.de

Geogr. Koordinaten  
50 02 50 N  
08 21 35 E  
127 m ü. NN

**M**eteorologische  
**S**tation  
**E**lz  
**K**nebel

## Jahresübersicht

# Das Wetter in Delkenheim 2011



### Zu warm und zu trocken !

<b>Wärmster Tag:</b>	32,9 °C	23.08.2011
<b>Kältester Tag:</b>	-7,9 °C	23.02.2011
<b>Regenreichster Tag:</b>	34,5 mm	28.07.2011
<b>Trock. Perioden:</b>	0,0 mm	20.09. - 05.10.2011
	0,0 mm	10.11. - 24.11.2011
	0,0 mm	01.05. - 13.05.2011
<b>besondere Tage:</b>	0,1 mm	06.04. - 25.04.2011
heiße Tage	04	1,0 mm 21.10. - 24.11.2011
Sommertage	57	
Frosttage	78	
Eistage	06	
	<b>Regentage:</b>	
	>0,1 mm	169
	>1,0 mm	102
	>10,0 mm	15