


Jahresübersicht

**Das Wetter in Delkenheim 2016**

Monat	Temperatur [°C]							Niederschlag				besondere Tage														max. Schneehöhe (cm)	Datum			
	Mittelwert			Absolutwert				[l/m²]				Eistag (Tmax.<0,0°C)	Frosttag (Tmin.<0,0°C)	Bodenfrostitag	Windtag (Wmax.>10,7m/s)	Sturmtag (Wmax.>17,1m/s)	Sommertag (Tmax.>25,0°C)	heißer Tag (Tmax.>30,0°C)	Gewittertag	Nebeltag	früher Tag (Bed.>7/8)	heiterer Tag (Bed.<2/8)	>0,1 Niederschlag	>1,0 Niederschlag	>10,0 Niederschlag			>0,1 fester Niederschlag	Schneedeckentag	
	Tagesmittel	Tagesmaximum	Tagesminimum	Tagesmaximum	Datum	Tagesminimum	Datum	Gesamt-niederschlag	Max. Tagesmenge	Datum	fester Niederschlag																			
<b>Jan 16</b>	3,2	5,7	0,7	12,1	27.01.16	-6,7	18.01.16	73,2	10,8	11.01.16	2,0	2	10			0	0	0	0					20	16	1	3	5	2,0	17.01.16
Jan 1961-90	1,0	3,5	-1,7	13,0	29.01.67/27.01.83	-17,0	01.01.79	47,6				6	15			0	0	0	3	19	2	18	11	1	7	11				
<b>Feb 16</b>	4,8	8,0	2,0	13,5	01.02.16	-2,1	20.02.16	81,1	16,6	20.02.16	2,0	0	7			0	0	0	0					19	11	2	4	0	0,0	-
Feb 1961-90	2,2	5,1	-1,2	17,4	20.02.90	-14,8	20.02.85/09.02.86	40,9				2	14			0	0	0	2	13	3	13	8	1	5	6				
<b>Mrz 16</b>	5,9	9,7	2,1	15,7	18.03.16	-3,0	09.03.16	65,1	18,9	31.03.16	0,3	0	9			0	0	0	1					15	9	2	1	0	0,0	-
Mrz 1961-90	5,5	9,9	1,9	25,0	30.03.68	-9,6	06.03.71	45,7				0	8			0	0	1	1	13	4	15	10	1	4	2				
<b>Apr 16</b>	9,8	14,9	4,7	20,7	21.04.16	-0,8	28.04.16	55,9	10,4	25.04.16	1,5	0	3			0	0	0	1					16	11	1	2	0	0,0	-
Apr 1961-90	9,4	14,1	4,9	29,2	22.04.68	-5,5	12.04.86	41,4				0	1			0	0	2	0	10	4	14	9	1	1	0				
<b>Mai 16</b>	14,8	20,5	9,9	28,0	07.05.16	2,9	04.05.16	60,5	19,5	29.05.16	1,4	0	0			5	0	4	0					14	9	2	2	0	0,0	-
Mai 1961-90	13,8	19,4	8,6	31,0	30.05.79/31.05.79	0,0	07.05.79	55,2				0	0			4	0	5	0	9	4	15	11	1	0	0				
<b>Jun 16</b>	17,5	23,1	13,6	33,7	23.06.16	8,2	20.06.16	139,2	24,6	11.06.16	3,5	0	0			7	2	7	0					22	15	4	1	0	0,0	-
Juni 1961-90	17,0	22,6	12,0	35,0	28.06.76	3,0	03.06.62	68,1				0	0			9	1	5	0	9	2	14	10	2	0	0				
<b>Jul 16</b>	20,3	25,9	15,3	35,4	20.07.16	9,9	03.07.16	35,0	10,0	23.07.16	0,0	0	0			21	3	2	0					14	7	1	0	0	0,0	-
Jul 1961-90	18,6	23,8	13,4	36,2	04.07.76	5,6	01.07.84	66,0				0	0			13	4	5	0	8	4	13	10	2	0	0				
<b>Aug 16</b>	19,4	25,5	14,3	34,0	27.08.16	6,8	11.08.16	41,7	19,5	02.08.16	0,0	0	0			18	5	1	0					11	7	1	0	0	0,0	-
Aug 1961-90	18,0	23,6	13,1	35,6	16.08.74	6,0	07.08.87	62,6				0	0			13	3	5	0	8	4	12	9	2	0	0				
<b>Sep 16</b>	18,2	24,4	13,3	32,1	13.09.16	6,2	22.09.16	25,5	11,0	30.09.16	0,0	0	0			14	3	0	0					4	3	1	0	0	0,0	-
Sep 1961-90	14,6	19,7	9,8	32,0	05.09.73	3,3	16.09.79	49,1				0	0			4	0	2	2	9	5	11	8	1	0	0				
<b>Okt 16</b>	9,7	13,1	6,8	16,5	01.10.16	3,4	23.10.16	62,5	25,5	24.10.16	0,0	0	0			0	0	0	3					16	10	3	0	0	0,0	-
Okt 1961-90	10,0	14,6	6,3	26,5	05.10.66	-2,4	30.10.85	48,8				0	1			0	0	0	5	13	4	14	9	1	0	0				
<b>Nov 16</b>	5,3	8,2	2,5	14,0	24.11.16	-6,3	30.11.16	46,5	13,2	05.11.16	0,0	0	6			0	0	0	3					14	7	2	0	0	0,0	-
Nov 1961-90	4,9	7,8	2,4	20,0	01.11.68	-8,5	22.11.88	56,5				1	7			0	0	0	4	17	1	16	10	1	3	1				
<b>Dez 16</b>	2,5	4,6	0,2	11,1	26.12.16	-5,7	04.12.16	10,7	4,3	22.12.16	0,0	5	16			0	0	0	4					9	2	0	0	0	0,0	-
Dez 1961-90	2,1	4,4	0,0	15,9	11.12.61	-13,1	23.12.62	54,7				4	14			0	0	0	3	19	2	17	11	1	5	6				
<b>Jahr 16</b>	11,0	15,3	7,1	35,4	20.07.16	-6,7	18.01.16	696,9	25,5	24.10.16	10,7	7	51			65	13	14	12					174	107	20	13	5	2,0	17.01.16
Jahr 1961-90	9,8	14,0	5,8	36,2	04.07.76	-17,0	01.01.79	636,6				14	59			43	8	24	22	146	41	171	115	15	25	27				



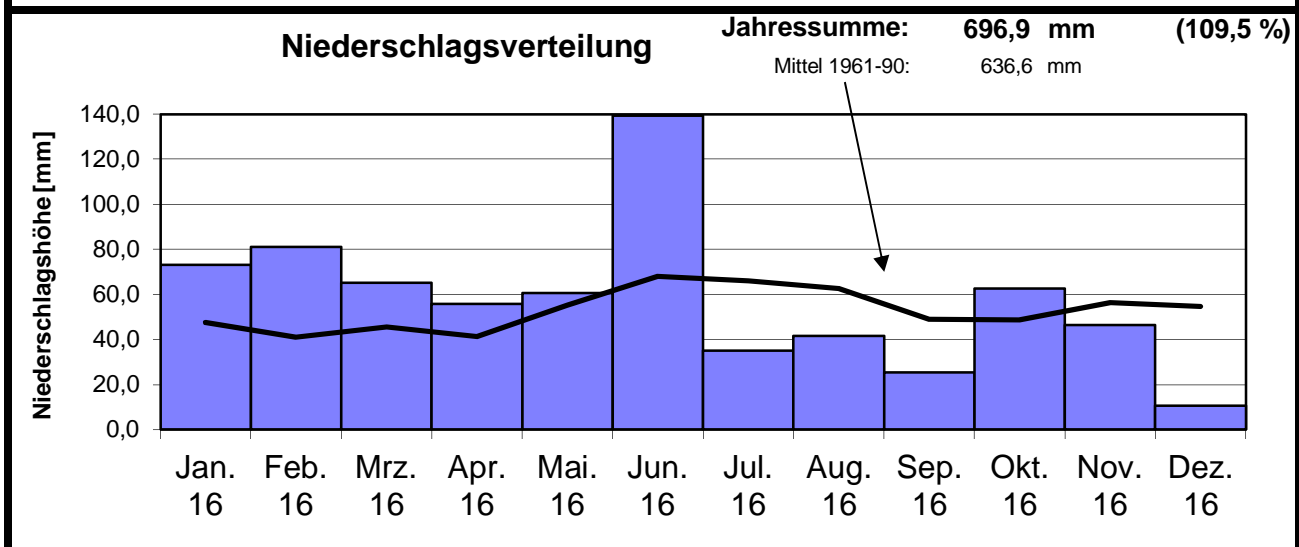
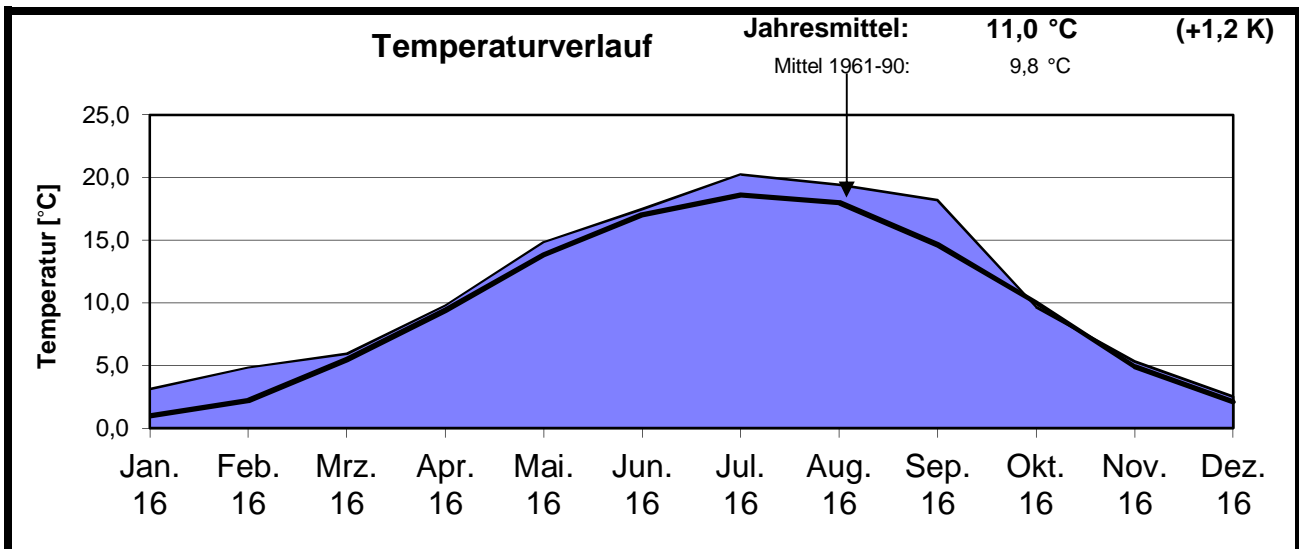
Bernd Knebel  
Schwester-Ludwiga-Str. 14  
65604 Elz  
Tel.: 06431/54001  
Handy: 0178/9062872  
Fax: 06431/592652  
E-mail: knebel.bernd@t-online.de

Geogr. Koordinaten  
50 02 50 N  
08 21 35 E  
127 m ü. NN

**M**eteorologische  
**S**tation  
**E**lz  
**K**nebel

## Jahresübersicht

# Das Wetter in Delkenheim 2016



### Zu warm und zu nass !

<b>Wärmster Tag:</b>	35,4 °C	20.07.2016
<b>Kältester Tag:</b>	-6,7 °C	18.01.2016
<b>Regenreichster Tag:</b>	25,5 mm	24.10.2016
<b>Trock. Perioden:</b>	0,0 mm	22.11. - 10.12.2016
	0,0 mm	08.03. - 19.03.2016
	0,0 mm	05.09. - 16.09.2016
	0,0 mm	19.09. - 29.09.2016

#### besondere Tage:

heiße Tage 13  
Sommertage 65

Frosttage 51  
Eistage 07

#### Regentage:

>0,1 mm 174  
>1,0 mm 107  
>10,0 mm 20