

# Station Wiesbaden-Delkenheim

Mitglied im Verband deutschspr. Amateurmeteorologen VdA

Bernd Knebel  
 Offheimer Straße 77  
 65604 Elz  
 Tel.: 06431/54001  
 E-mail: bernd.knebel@12move.de

Geogr. Koordinaten  
 50 02 50 N  
 08 21 35 E  
 125 m ü. NN



**M**eteorologische  
**S**tation  
**E**lz  
**K**nebel

## Monatsübersicht

Monat: **Oktober 2000**

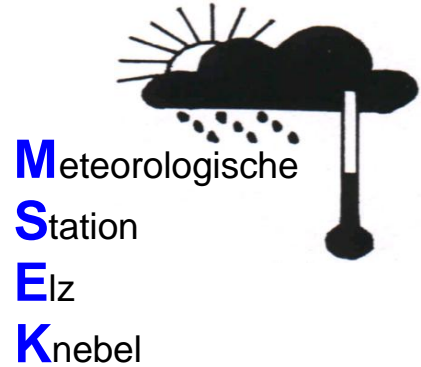
Datum	Temperatur [°C]			Niederschlag	besondere Tage						
	Min	Max	Mittel	Gesamtniedersch. [l/m²]	Eistag (Tmax.<0,0°C)	Frosttag (Tmin.<0,0°C)	Sommertag (Tmax.>25,0°C)	heißer Tag (Tmax.>30,0°C)	>0,1Niederschlag	>1,0Niederschlag	>10 Niederschlag
01.	13	20	16,5								
02.	11	18	14,5	0,1					1		
03.	8	18	13,0								
04.	10	17	13,5								
05.	12	18	15,0	7,3					1	1	
06.	7	14	10,5	0,3					1		
07.	4	14	9,0								
08.	2	13	7,5	10,0					1	1	1
09.	10	14	12,0	4,7					1	1	
10.	7	15	11,0	4,5					1	1	
11.	6	14	10,0	6,5					1	1	
12.	8	16	12,0	2,0					1	1	
13.	10	15	12,5	0,2					1		
14.	7	17	12,0								
15.	10	20	15,0	0,0							
16.	12	19	15,5	0,0							
17.	10	15	12,5	0,0							
18.	4	12	8,0	1,5					1	1	
19.	9	12	10,5	5,4					1	1	
20.	11	13	12,0	0,1					1		
21.	9	15	12,0	0,2					1		
22.	8	14	11,0	0,2					1		
23.	9	12	10,5	2,7					1	1	
24.	10	16	13,0								
25.	8	16	12,0	0,9					1		
26.	11	14	12,5	0,0							
27.	6	12	9,0	3,7					1	1	
28.	8	13	10,5	0,0							
29.	7	14	10,5	0,1					1		
30.	8	16	12,0	5,8					1	1	
31.	7	12	9,5	0,8					1		
<b>f</b>	<b>8,5</b>	<b>15,1</b>	<b>11,8</b>	<b>57,0</b>	<b>0</b>	<b>0</b>	<b>0</b>	<b>0</b>	<b>20</b>	<b>11</b>	<b>1</b>
langjähriges Mittel (1961-1990)			9,9	50,0	0	2	0	0		9	1

# Meteorologische Meßdatenerfassung MSEK Station Wiesbaden-Delkenheim

Mitglied im Verband deutschspr. Amateurmeteorologen VdA

Bernd Knebel  
Offheimer Straße 77  
65604 Elz  
Tel.: 06431/54001  
E-mail: bernd.knebel@12move.de

Geogr. Koordinaten  
50 02 50 N  
08 21 35 E  
125 m ü. NN

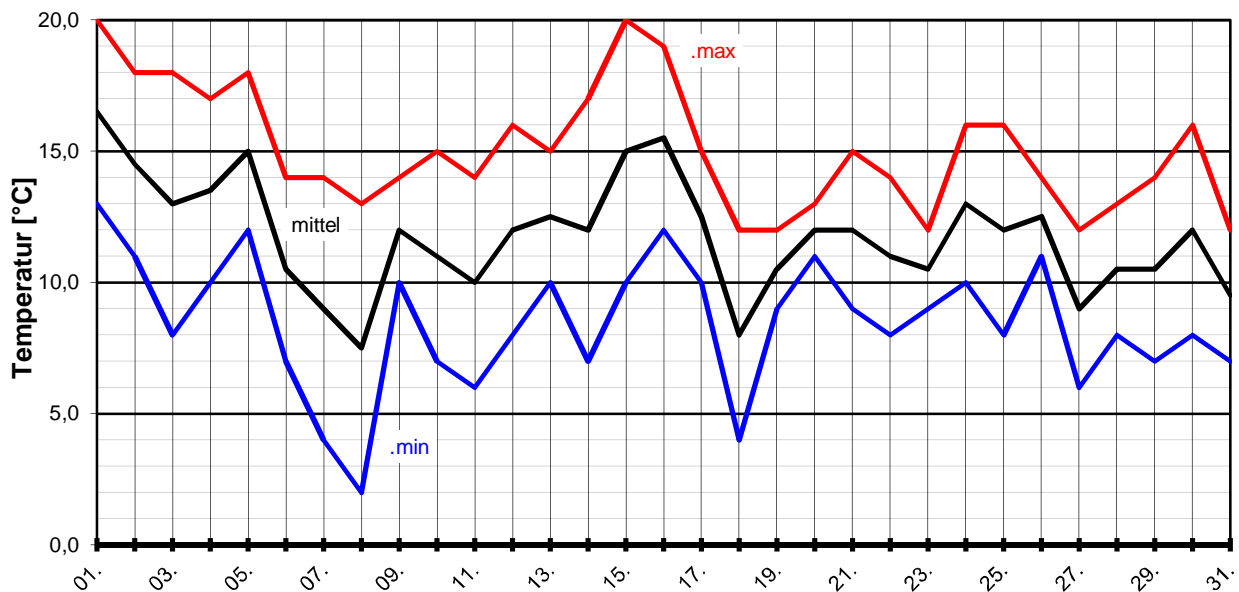


## Monatsübersicht

Monat: **Oktober 2000**

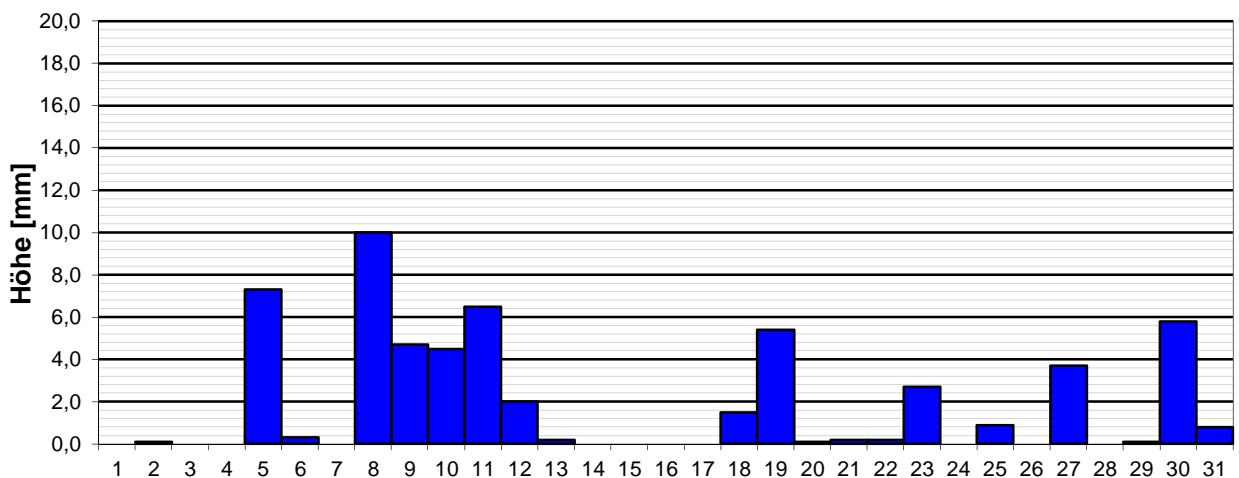
### Temperaturverlauf

Monatsmittel: **11,8 °C** (+1,9 K)  
Mittel 1961-90: 9,9 °C



### Niederschlagsverteilung

Monatssumme: **57,0 mm** (114,0 %)  
Mittel 1961-90: 50,0 mm



**Zu mild und zu feucht !**

### besondere Tage:

Regentage 20

heiße Tag. 00

Frosttage 00

Sommert. 00