

# Meteorologische Meßdatenerfassung MSEK Station Wiesbaden-Delkenheim

Mitglied im Verband deutschspr. Amateurmeteorologen VdA

Bernd Knebel  
Schwester-Ludwiga-Str. 14  
65604 Elz  
Tel.: 06431/54001  
Handy: 0178/1349958  
Fax: 06431/592652

Geogr. Koordinaten  
50 02 50 N  
08 21 35 E  
127 m ü. NN



**M**eteorologische  
**S**tation  
**E**lz  
**K**nebel

## Monatsübersicht

**Monat:** **September 2013**

Datum	Bemerkungen	Temperatur [°C]								mittl. Bedeckung [x/8] (visuell)	Niederschlag						besondere Tage																						
		Min 2m (HLUG Wi,Rau)	Min 2m (Aufzeichnung)	Min 2m	Max 2m (HLUG Wi,Rau)	Max 2m (Aufzeichnung)	Max 2m	Mittel 2m [60-Min.-Intervall] (Aufzeichnung)	Mittel 2m (HLUG Wi,Rau)		Mittel 2m	Gesamtniedersch. Hellmann [l/m <sup>2</sup> ]	Gesamtniedersch. Aufzeichnung [l/m <sup>2</sup> ]	flüss. Niederschl. [l/m <sup>2</sup> ] (Regen, Nebel, Tau)	fester Niederschl. [l/m <sup>2</sup> ] (Hagel, Graupel, Eisregen)	Neu-Schneehöhe [cm]	Gesamt-Schneehöhe [cm]	Eisitag (Tmax.<0,0°C)	Frosttag (Tmin.<0,0°C)	Bodenfrostage	Sommertag (Tmax.>25,0°C)	heißer Tag (Tmax.>30,0°C)	Windtag (max.>10,7 m/s)	Sturmtag (max.>17,1 m/s)	Gewittertag	Nebeltag	trüber Tag (Bed.>7/8)	heiterer Tag (Bed.<2/8)	>0,1Niederschlag	>1,0Niederschlag	>10 Niederschlag	>0,1fester Niederschlag	Schneedeckentag						
01.		11,2	9,5	10,1	18,8	17,4	18,5	13,8	15,7	15,2																													
02.		13,3	11,9	12,4	25,3	23,5	24,9	17,2	19,0	18,5																													
03.		14,3	12,9	13,4	25,7	23,0	25,0	18,3	20,2	19,7																													
04.		13,7	12,5	12,9	28,7	26,4	28,1	18,9	21,4	20,8																													
05.		15,0	16,8	16,2	31,2	28,9	30,6	21,6	23,4	22,9																													
06.		16,0	17,2	16,8	30,8	28,6	30,3	21,9	23,5	23,1																													
07.		17,4	15,7	16,3	24,9	22,6	24,3	18,7	20,5	20,0	4,0	####	4,0																										
08.		14,3	13,2	13,6	18,9	17,9	18,7	15,7	17,1	16,8	0,9	####	0,9																										
09.		11,5	10,1	10,6	19,8	18,2	19,4	14,1	15,6	15,2	12,9	####	12,9																										
10.		10,5	9,2	9,6	16,7	15,9	16,5	12,5	13,9	13,5	0,0	####																											
11.		10,9	9,7	10,1	17,6	16,7	17,4	11,7	13,0	12,7	7,2	####	7,2																										
12.		11,5	10,4	10,8	18,6	16,7	18,1	12,6	14,2	13,8	0,2	####	0,2																										
13.		12,1	10,8	11,2	18,5	16,8	18,1	13,3	14,7	14,3	0,5	####	0,5																										
14.		12,5	10,9	11,4	18,3	16,7	17,9	13,8	15,4	15,0	10,0	####	10,0																										
15.		12,8	11,8	12,1	18,9	16,6	18,3	13,6	15,5	15,0	3,0	####	3,0																										
16.		8,4	7,8	8,0	15,9	15,5	15,8	11,5	12,5	12,2	3,9	####	3,9																										
17.		6,5	5,3	5,7	13,6	12,6	13,4	9,1	10,3	10,0	12,2	####	12,2																										
18.		9,8	8,4	8,9	14,5	13,1	14,2	10,9	12,3	11,9	10,5	####	10,5																										
19.		8,1	7,2	7,5	15,7	14,8	15,5	10,9	12,3	11,9	0,7	####	0,7																										
20.		10,6	9,7	10,0	17,9	16,7	17,6	12,6	14,1	13,7	0,0	####																											
21.		8,8	6,9	7,5	19,2	16,8	18,6	12,1	13,9	13,5		####																											
22.		7,3	5,5	6,1	19,5	17,5	19,0	12,3	14,3	13,8		####																											
23.		11,6	11,3	11,4	19,8	17,3	19,2	14,5	16,1	15,7		####																											
24.		7,8	6,2	6,7	22,1	18,6	21,2	12,6	14,7	14,2		####																											
25.		9,7	6,5	7,6	20,2	18,5	19,8	12,7	15,0	14,4	0,3	####	0,3																										
26.		11,0	10,3	10,5	20,2	18,3	19,7	13,8	15,5	15,1	0,0	####																											
27.		8,4	8,5	8,5	18,3	15,7	17,7	11,7	13,1	12,7		####																											
28.		6,8	7,3	7,1	18,7	16,8	18,2	11,8	13,1	12,8	0,2	####	0,2																										
29.		10,3	9,2	9,6	18,8	16,6	18,3	12,1	13,6	13,2		####																											
30.		7,5	6,8	7,0	16,5	13,5	15,8	10,5	12,1	11,7		####																											
31.																																							
Mittelwerte bzw. Summen				10,3			19,7		15,1	####	66,5	####	66,5	0,0	0,0	0,0	0	0	0	4	2	0	0	0	0	0	0	0	0	0	14	8	4	0	0	0			
Min./Max-Werte				5,7			30,6				12,9	####					0,0																						
Datum				17.09.13			05.09.13				09.09.13																												
langj. Mittel (61-90)									14,6		49,1						0	0	4	0			2	2	9	5	11	8	1	0	0								

# Station Wiesbaden-Delkenheim

Mitglied im Verband deutschspr. Amateurmeteorologen VdA

Messungen seit 05/1998

Bernd Knebel

Schwester-Ludwiga-Str. 14

65604 Elz

Tel.: 06431/54001

Handy: 0178/1349958

Fax: 06431/592652


E-mail: knebel.bernd@t-online.de

Geogr. Koordinaten

50 02 50 N

08 21 35 E

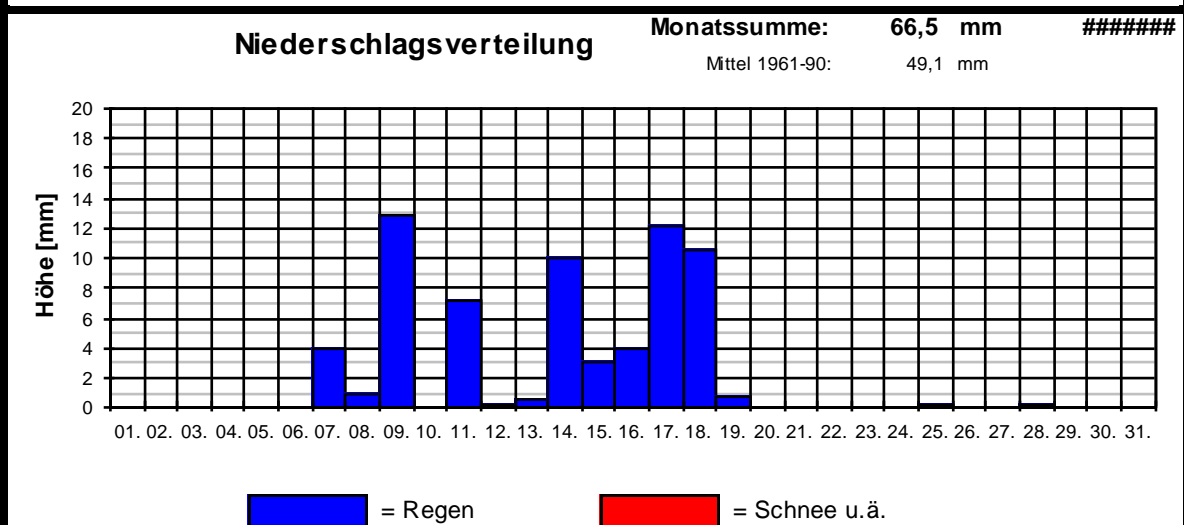
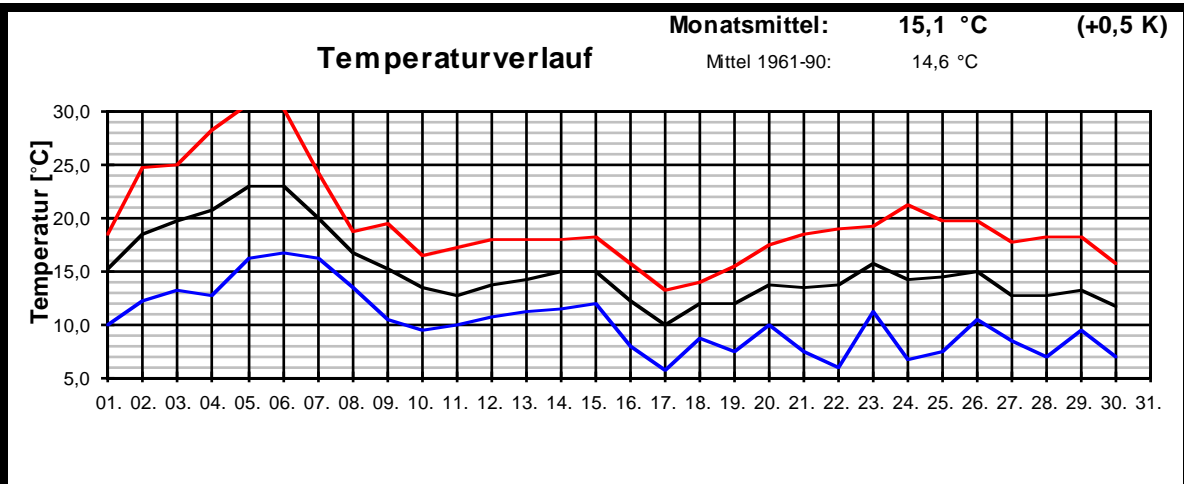
127 m ü. NN



**M**eteorologische  
**S**tation  
**E**lz  
**K**nebel

## Monatsübersicht

Monat: **September 2013**



**Zu nass und etwas zu mild !**

Hitzetage 02	Sommertage 04	Bodenfrosta: X	Windtage X	Sturmtage X
Regentage 14	Frosttage 00	Nebeltage 00	trübe Tage X	Schneefall 00
Starkregenta 04	Eistage 00	Gewittert. 00	heitere T. X	Schneedec 00