

Meteorologische Meßdatenerfassung MSEK
Station Wiesbaden-Delkenheim

Mitglied im Verband deutschspr. Amateurmeteorologen VdA

Bernd Knebel
Schwester-Ludwiga-Str. 14
65604 Elz
Tel.: 06431/54001
Handy: 0178/9062872
Fax: 06431/592652
E-mail: knebel.bernd@t-online.de

Geogr. Koordinaten
50 02 50 N
08 21 35 E
127 m ü. NN



Meteorologische
Station
Elz
Knebel

Monatsübersicht

Monat: September 2015

Datum	Bemerkungen	Temperatur [°C]								mittl. Bedeckung [x/8] (visuell)	Niederschlag						besondere Tage																					
		Min 2m (Wetterhütte)	Min 2m (Aufzeichnung)	Min 2m	Max 2m (Wetterhütte)	Max 2m (Aufzeichnung)	Max 2m	Mittel 2m [60-Min.-Intervall] (Aufzeichnung)	Mittel 2m (Min.+Max./2)		Mittel 2m	Gesamtniedersch. [l/m²] Hellmann	Gesamtniedersch. [l/m²] Aufzeichnung	flüss. Niederschl. [l/m²] (Regen, Nebel, Tau)	fester Niederschl. [l/m²] (Hagel, Graupel, Eisregen)	Neu-Schneehöhe [cm]	Gesamt-Schneehöhe [cm]	Eistag (Tmax.<0,0°C)	Frosttag (Tmin.<0,0°C)	Bodenfrostag	Sommertag (Tmax.>25,0°C)	heißer Tag (Tmax.>30,0°C)	Windtag (max.>10,7 m/s)	Sturmtag (max.>17,1 m/s)	Gewittertag	Nebeltag	irüber Tag (Bed.>7/8)	heiterer Tag (Bed.<2/8)	>0,1Niederschlag	>1,0Niederschlag	>10 Niederschlag	>0,1fester Niederschlag	Schneedeckentag					
01.		14,0	12,5	13,9	25,0	24,3	25,0	18,5	19,5	19,6		6,7	####	6,7																								
02.		12,6	11,0	12,5	21,0	20,5	21,0	15,2	16,8	16,2		0,8	####	0,8																								
03.		12,3	10,7	12,2	21,5	20,8	21,5	14,8	16,9	15,9			####																									
04.		9,7	8,2	9,6	18,8	17,8	18,8	12,9	14,2	14,1			####																									
05.		7,7	6,0	7,6	17,3	16,6	17,3	11,6	12,5	12,8		7,5	####	7,5																								
06.		9,5	7,9	9,4	16,5	15,5	16,5	11,7	13,0	13,0			####																									
07.		11,2	9,7	11,1	17,0	15,9	17,0	12,7	14,1	14,0			####																									
08.		12,7	11,1	12,6	18,4	18,0	18,4	14,0	15,5	15,0			####																									
09.		13,4	12,0	13,3	20,5	20,2	20,5	15,0	16,9	15,9			####																									
10.		11,2	9,7	11,1	20,4	19,9	20,4	14,2	15,8	15,2			####																									
11.		9,7	8,1	9,6	23,0	22,5	23,0	14,2	16,3	15,2			####																									
12.		9,7	7,9	9,6	23,5	23,0	23,5	15,3	16,6	16,5		2,5	####	2,5																								
13.		15,7	14,1	15,6	20,1	19,6	20,1	16,3	17,9	17,4		4,3	####	4,3																								
14.		10,8	9,2	10,7	21,6	20,7	21,6	15,0	16,2	16,2		0,8	####	0,8																								
15.		9,0	7,1	8,9	18,8	18,3	18,8	11,7	13,9	12,9		5,8	####	5,8																								
16.	ca. 19.30 Uhr Gew.-1	11,3	9,5	11,2	17,0	15,4	17,0	12,6	14,1	14,3		15,9	####	15,9																								
17.		12,0	10,2	11,9	15,2	14,7	15,2	12,6	13,6	13,8		6,3	####	6,3																								
18.		9,8	8,0	9,7	20,0	19,0	20,0	13,1	14,9	14,5			####																									
19.		10,7	8,9	10,6	18,1	17,1	18,1	12,0	14,4	13,4		4,2	####	4,2																								
20.		10,7	8,9	10,6	18,9	17,9	18,9	12,6	14,8	14,0			####																									
21.		8,2	6,4	8,1	19,1	19,1	19,1	11,7	13,6	12,6		0,4	####	0,4																								
22.		10,2	8,4	10,1	15,1	14,1	15,1	11,1	12,6	12,5		15,6	####	15,6																								
23.		9,6	7,7	9,5	16,2	14,9	16,2	10,8	12,9	12,4		0,7	####	0,7																								
24.		8,7	6,7	8,6	18,8	18,0	18,8	12,0	13,7	13,4			####																									
25.		9,1	7,3	9,0	18,6	17,7	18,6	12,2	13,8	13,6			####																									
26.		12,1	10,3	12,0	17,9	16,9	17,9	13,1	15,0	14,5			####																									
27.		9,5	7,7	9,4	17,6	16,6	17,6	12,5	13,5	13,9			####																									
28.		9,5	8,2	9,4	17,7	16,8	17,7	11,9	13,6	13,0			####																									
29.		11,0	9,2	10,9	17,9	17,1	17,9	12,3	14,4	13,6			####																									
30.		9,5	7,6	9,4	17,3	16,5	17,3	11,6	13,4	13,0			####																									
31.																																						
Mittelwerte bzw. Summen				10,6			19,0			14,4	####	71,5	####	71,5	0,0	0,0	0,0	0	0	0	1	0	0	0	1	0	0	0	0	0	0	13	9	2	0	0		
Min./Max-Werte				7,6			25,0					15,9	####				0,0																					
Datum				05.09.15			01.09.15					16.09.15																										
langj. Mittel (61-90)										14,6		49,1						0	0		4	0			2	2	9	5	11	8	1	0	0					

Station Wiesbaden-Delkenheim

Mitglied im Verband deutschspr. Amateurmeteorologen VdA

Messungen seit 05/1998

Bernd Knebel

Schwester-Ludwiga-Str. 14

65604 Elz

Tel.: 06431/54001

Handy: 0178/9062872

Fax: 06431/592652


E-mail: knebel.bernd@t-online.de

Geogr. Koordinaten

50 02 50 N

08 21 35 E

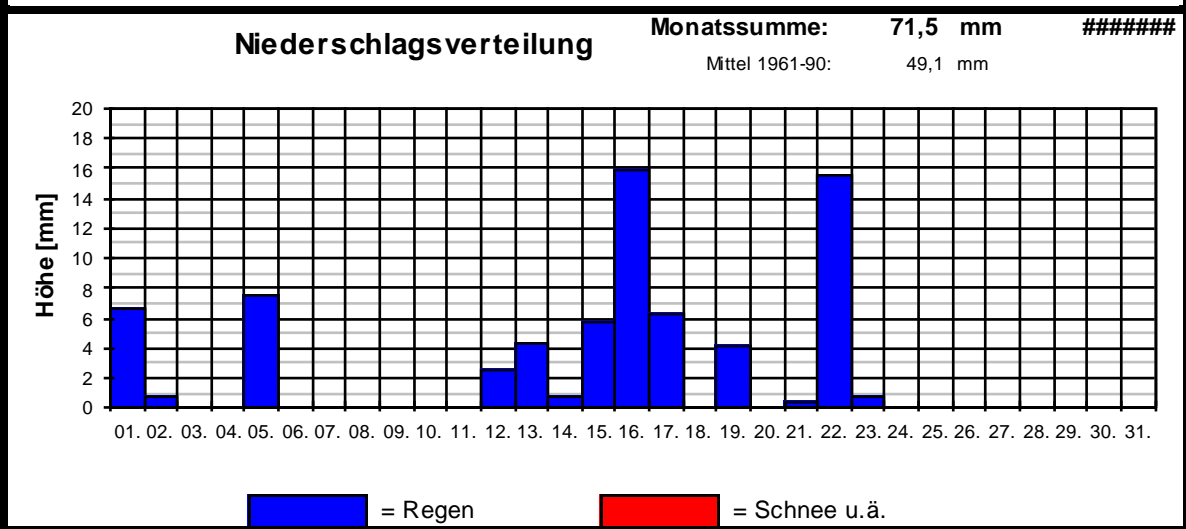
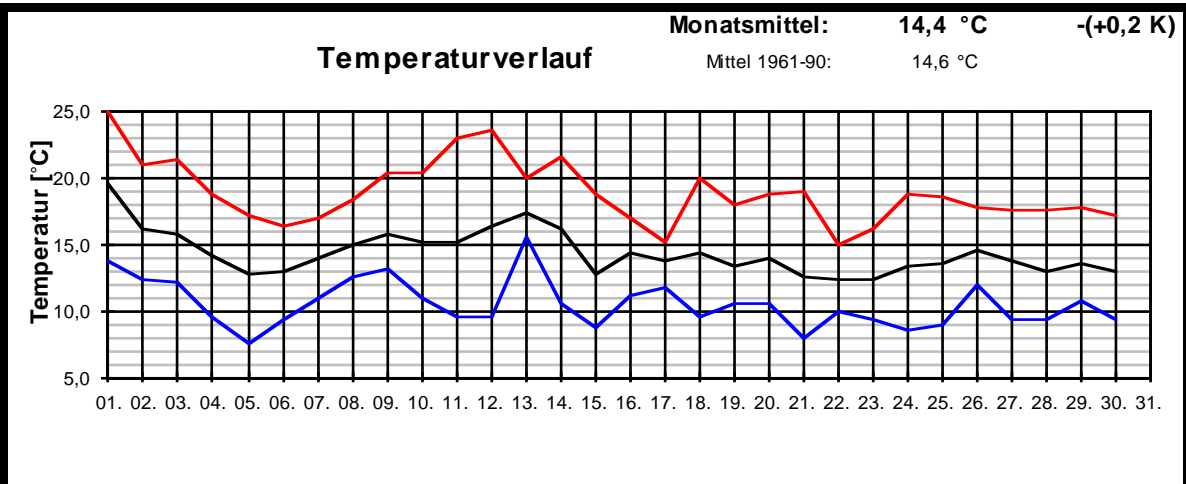
127 m ü. NN



Meteorologische
Station
Elz
Knebel

Monatsübersicht

Monat: **September 2015**



Zu nass, Temperatur "normal" !

Hitzetage 00	Sommertage 01	Bodenfrosta: X	Windtage X	Sturmtage X
Regentage 13	Frosttage 00	Nebeltage 00	trübe Tage X	Schneefall 00
Starkregenta 02	Eistage 00	Gewittert. 01	heitere T. X	Schneedec 00