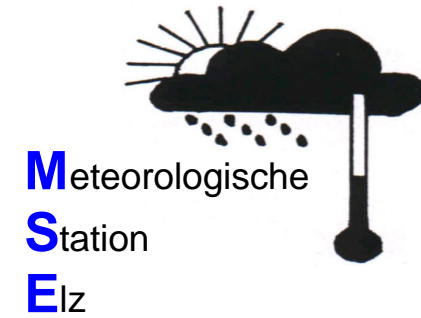



Bernd Knebel Geogr. Koordinaten
Schwester-Ludwiga-Str. 1450 02 50 N
65604 Elz 08 21 35 E
Tel.: 06431/54001 127 m ü. NN
Handy: 0178/9062872
Fax: 06431/592652
E-mail: knebel.bernd@t-online.de



Jahresübersicht

Das Wetter in Delkenheim 2017

Monat	Temperatur [°C]							Niederschlag				besondere Tage														max. Schneehöhe (cm)	Datum		
	Mittelwert			Absolutwert				[l/m²]				Eistag (Tmax.<0,0°C)	Frosttag (Tmin.<0,0°C)	Bodenfrostage	Windtag (Wmax.>10,7m/s)	Sturmtag (Wmax.>17,1m/s)	Sommerhitze (Tmax.>25,0°C)	heißer Tag (Tmax.>30,0°C)	Gewittertag	Nebeltag	früher Tag (Bed.>7/8)	heiterer Tag (Bed.<2/8)	>0,1 Niederschlag	>1,0 Niederschlag	>10,0 Niederschlag			>0,1 fester Niederschlag	Schneedeckentag
	Tagesmittel	Tagesmaximum	Tagesminimum	Tagesmaximum	Datum	Tagesminimum	Datum	Gesamt-niederschlag	Max. Tagesmenge	Datum	fester Niederschlag																		
Jan 17	-0,9	2,1	-3,8	6,4	13.01.17	-10,6	23.01.17	31,5	7,5	12.01.17	17,5	7	27				0	0	0	1			12	8	0	9	3	9,0	11.01.17
Jan 1961-90	1,0	3,5	-1,7	13,0	29.01.67/27.01.83	-17,0	01.01.79	47,6				6	15				0	0	0	3	19	2	18	11	1	7	11		
Feb 17	5,1	8,9	1,7	14,7	27.02.17	-3,5	15.02.17	22,7	5,9	27.02.17	0,0	0	9				0	0	0	0			14	7	0	0	0	0,0	-
Feb 1961-90	2,2	5,1	-1,2	17,4	20.02.90	-14,8	20.02.85/09.02.86	40,9				2	14				0	0	0	2	13	3	13	8	1	5	6		
Mrz 17	9,8	14,9	4,7	23,5	31.03.17	-0,1	11.03.17	43,5	15,9	08.03.17	0,0	0	1				0	0	0	0			10	10	1	0	0	0,0	-
Mrz 1961-90	5,5	9,9	1,9	25,0	30.03.68	-9,6	06.03.71	45,7				0	8				0	0	1	1	13	4	15	10	1	4	2		
Apr 17	9,7	15,7	4,2	22,1	09.04.17	-1,5	20.04.17	10,2	7,0	17.04.17	0,0	0	2				0	0	0	0			4	2	0	0	0	0,0	-
Apr 1961-90	9,4	14,1	4,9	22,2	22.04.68	-5,5	12.04.86	41,4				0	1				0	0	2	0	10	4	14	9	1	1	0		
Mai 17	15,4	21,4	10,4	33,4	29.05.17	1,7	10.05.17	69,9	13,8	04.05.17	0,0	0	0				10	2	6	0			14	12	2	0	0	0,0	-
Mai 1961-90	13,8	19,4	8,6	31,0	30.05.79/31.05.79	0,0	07.05.79	55,2				0	0				4	0	5	0	9	4	15	11	1	0	0		
Jun 17	19,7	26,2	13,9	34,4	22.06.17	7,5	08.06.17	37,2	16,4	03.06.17	0,0	0	0				18	6	3	0			10	7	1	0	0	0,0	-
Juni 1961-90	17,0	22,6	12,0	35,0	28.06.76	3,0	03.06.62	68,1				0	0				9	1	5	0	9	2	14	10	2	0	0		
Jul 17	20,1	25,9	15,4	34,1	19.07.17	9,5	13.07.17	102,1	16,0	12.07.17	0,0	0	0				18	7	7	0			16	13	5	0	0	0,0	-
Jul 1961-90	18,6	23,8	13,4	36,2	04.07.76	5,6	01.07.84	66,0				0	0				13	4	5	0	8	4	13	10	2	0	0		
Aug 17	18,9	24,6	14,7	30,1	29.08.17	9,3	07.08.17	66,7	26,5	11.08.17	0,0	0	0				18	1	2	0			16	9	1	0	0	0,0	-
Aug 1961-90	18,0	23,6	13,1	35,6	16.08.74	6,0	07.08.87	62,6				0	0				13	3	5	0	8	4	12	9	2	0	0		
Sep 17	13,9	19,3	9,9	25,2	05.09.17	4,3	16.09.17	65,0	27,5	13.09.17	0,0	0	0				1	0	0	1			16	9	2	0	0	0,0	-
Sep 1961-90	14,6	19,7	9,8	32,0	05.09.73	3,3	16.09.79	49,1				0	0				4	0	2	2	9	5	11	8	1	0	0		
Okt 17	11,4	16,1	7,6	21,2	14.10.17	-0,1	31.10.17	36,7	19,2	02.10.17	0,0	0	1				0	0	0	7			20	7	1	0	0	0,0	-
Okt 1961-90	10,0	14,6	6,3	26,5	05.10.66	-2,4	30.10.85	48,8				0	1				0	0	0	5	13	4	14	9	1	0	0		
Nov 17	5,9	8,9	2,8	15,4	01./02.11.17	-0,2	14.11.17	82,2	14,0	27.11.17	0,0	0	2				0	0	0	2			21	17	2	0	0	0,0	-
Nov 1961-90	4,9	7,8	2,4	20,0	01.11.68	-8,5	22.11.88	56,5				1	7				0	0	0	4	17	1	16	10	1	3	1		
Dez 17	3,7	5,9	1,4	13,8	31.12.17	-3,6	02.12.17	105,2	16,0	11.12.17	32,1	0	10				0	0	0	3			20	15	2	9	5	6,0	18.12.17
Dez 1961-90	2,1	4,4	0,0	15,9	11.12.61	-13,1	23.12.62	54,7				4	14				0	0	0	3	19	2	17	11	1	5	6		
Jahr 17	11,1	15,8	6,9	34,4	22.06.17	-10,6	23.01.17	672,9	27,5	13.09.17	49,6	7	52				65	16	18	14			173	116	17	18	8	9,0	11.01.17
Jahr 1961-90	9,8	14,0	5,8	36,2	04.07.76	-17,0	01.01.79	636,6				14	59				43	8	24	22	146	41	171	115	15	25	27		



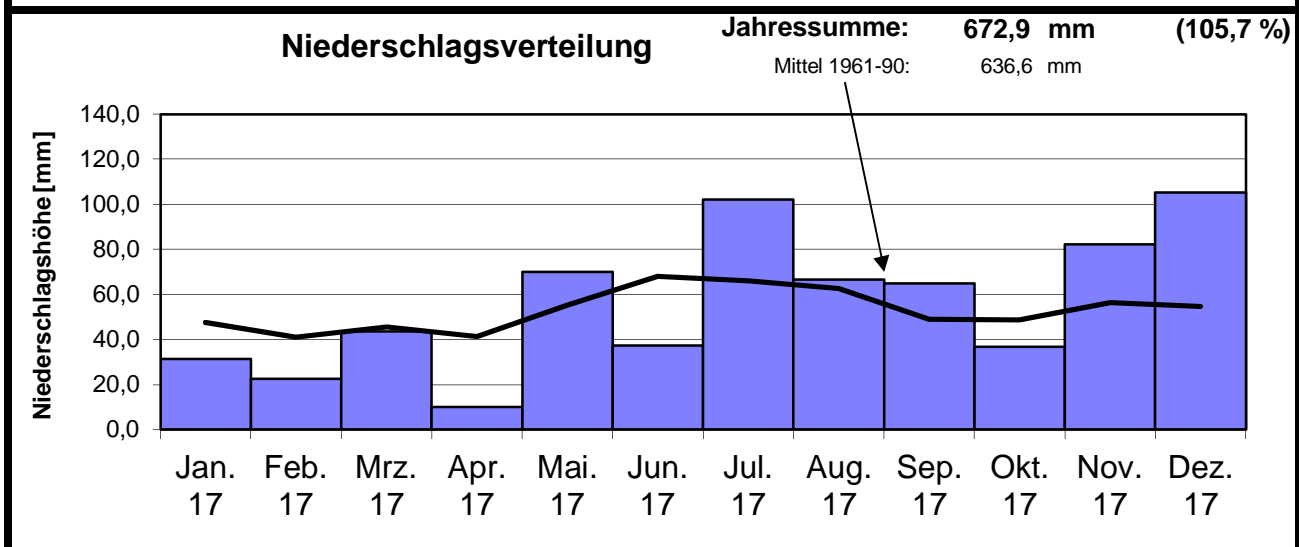
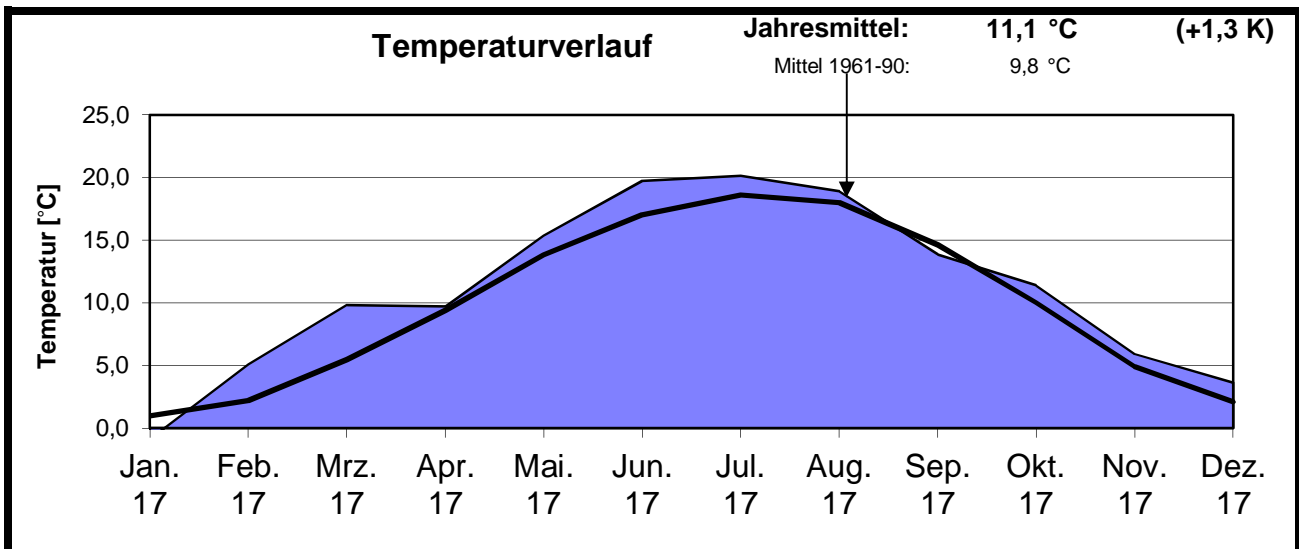
Bernd Knebel
Schwester-Ludwiga-Str. 14
65604 Elz
Tel.: 06431/54001
Handy: 0178/9062872
Fax: 06431/592652
E-mail: knebel.bernd@t-online.de

Geogr. Koordinaten
50 02 50 N
08 21 35 E
127 m ü. NN

Meteorologische
Station
Elz
Knebel

Jahresübersicht

Das Wetter in Delkenheim 2017



Zu nass und deutlich zu warm !

Wärmster Tag:	34,4 °C	22.06.2017
Kältester Tag:	-10,6 °C	23.01.2017
Regenreichster Tag:	27,5 mm	13.09.2017
Trock. Perioden:	0,0 mm	22.03.17 - 11.04.17
	0,0 mm	15.01.17 - 28.01.17
	0,0 mm	18.04.17 - 30.04.17
	0,0 mm	12.06.17 - 21.06.17

besondere Tage:

heiße Tage	16
Sommertage	65
Frosttage	52
Eistage	07

Regentage:

>0,1 mm	173
>1,0 mm	116
>10,0 mm	17