

Meteorologische Medatenerfassung MSEK
Station Wiesbaden-Delkenheim

Mitglied im Verband deutschspr. Amateurmeteorologen VdA

Bernd Knebel
Schwester-Ludwiga-Str. 14
65604 Elz
Tel.: 06431/54001
Handy: 0178/9062872
Internet: www.wetter-elz.de
E-mail: info@wetter-elz.de

Geogr. Koordinaten
50 02 50 N
08 21 35 E
127 m . NN



Meteorologische
Station
Elz
Knebel

Monatsbersicht

Monat: **Januar 2018**

Datum	Bemerkungen	Temperatur [°C]							mittl. Bedeckung [x/8] (visuell)	Niederschlag						besondere Tage																								
		Min 2m (Wetterhtte)	Min 2m (Aufzeichnung)	Min 2m	Max 2m (Wetterhtte)	Max 2m (Aufzeichnung)	Max 2m	Mittel 2m [60-Min.-Intervall] (Aufzeichnung)		Mittel 2m (Min.+Max./2)	Mittel 2m	mittl. Gesamtniedersch. Hellmann [l/m²]	Gesamtniedersch. Aufzeichnung [l/m²]	flss. Niederschl. [l/m²] (Regen, Nebel, Tau)	fester Niederschl. [l/m²] (Hagel, Graupel, Eisregen)	Neu-Schneehhe [cm]	Gesamt-Schneehhe [cm]	Eisstag (Tmax.<0,0°C)	Frosttag (Tmin.<0,0°C)	Bodenfrostag	Sommertag (Tmax.>25,0°C)	heißer Tag (Tmax.>30,0°C)	Windtag (max.>10,7 m/s)	Sturmtag (max.>17,1 m/s)	Gewittertag	Nebeltag	irber Tag (Bed.>7/8)	heiterer Tag (Bed.<2/8)	>0,1Niederschlag	>1,0Niederschlag	>10 Niederschlag	>0,1fester Niederschlag	Schneedeckentag							
01.		6,3	4,8	6,2	11,5	10,4	11,5	6,8	8,9	8,1	1,7	####	1,7																											
02.		4,5	3,0	4,4	7,5	6,9	7,5	5,1	6,0	6,2	12,3	####	12,3																											
03.	strmisch	5,0	3,6	4,9	10,2	9,3	10,2	6,8	7,6	8,0	0,2	####	0,2																											
04.		6,0	4,6	5,9	10,2	9,5	10,2	5,8	8,1	6,9	8,0	####	8,0																											
05.		6,0	4,6	5,9	9,8	8,8	9,8	6,9	7,9	8,1	1,0	####	1,0																											
06.		5,2	3,8	5,1	9,2	8,2	9,2	5,9	7,2	7,1	11,0	####	11,0																											
07.		4,5	3,2	4,4	6,8	5,8	6,8	4,3	5,6	5,5		####																												
08.	windig	4,5	3,2	4,4	6,6	5,5	6,6	4,3	5,5	5,5		####																												
09.		4,1	2,6	4,0	8,0	7,5	8,0	4,7	6,0	5,7	0,5	####	0,5																											
10.		5,4	3,9	5,3	9,7	9,2	9,7	5,8	7,5	6,8	0,9	####	0,9																											
11.		4,9	3,5	4,8	8,5	7,5	8,5	5,2	6,7	6,4	0,8	####	0,8																											
12.		5,0	3,4	4,9	7,5	6,6	7,5	4,9	6,2	6,2		####																												
13.		3,9	2,4	3,8	6,4	5,4	6,4	3,9	5,1	5,2		####																												
14.		-0,6	-2,1	-0,7	5,0	4,0	5,0	1,3	2,2	2,6		####																												
15.		-1,4	-2,9	-1,5	6,6	5,7	6,6	0,9	2,6	2,1	3,1	####	3,1					1																						
16.	strmisch	4,3	2,8	4,2	9,3	8,4	9,3	5,7	6,8	6,9	1,3	####	1,0	0,3																										
17.	strmisch	1,3	-0,2	1,2	4,9	3,9	4,9	2,5	3,1	3,7	1,9	####	0,5	1,4																										
18.	sehr strmisch	2,3	0,9	2,2	12,2	11,2	12,2	4,5	7,2	5,7	1,6	####	1,3	0,3																										
19.		-0,7	-2,2	-0,8	6,5	5,7	6,5	2,5	2,9	3,6	0,2	####	0,2					1																						
20.		-0,9	-2,3	-1,0	3,9	2,8	3,9	0,5	1,5	1,7	9,3	####	8,0	1,3				1																						
21.		0,5	-0,9	0,4	5,6	4,7	5,6	1,4	3,0	2,6	3,0	####	0,5	2,5																										
22.		-0,2	-1,7	-0,3	6,2	5,4	6,2	1,7	3,0	2,8	2,3	####	2,3		0,0	0,0		1																						
23.		5,3	3,8	5,2	8,7	7,8	8,7	5,6	7,0	6,8		####																												
24.		7,8	6,4	7,7	11,0	10,1	11,0	8,2	9,4	9,3	0,2	####	0,2																											
25.		7,7	6,3	7,6	10,8	9,9	10,8	8,3	9,2	9,4	8,3	####	8,3																											
26.		5,7	4,2	5,6	9,4	8,5	9,4	6,1	7,5	7,3	0,2	####	0,2																											
27.		1,4	0,0	1,3	6,3	5,4	6,3	2,8	3,8	3,9		####																												
28.		5,2	3,7	5,1	9,4	8,5	9,4	6,0	7,3	7,2		####																												
29.		8,5	7,0	8,4	11,4	10,4	11,4	8,6	9,9	9,8	0,8	####	0,8																											
30.		1,2	-0,3	1,1	10,4	9,9	10,4	4,6	5,8	5,6	0,3	####	0,3																											
31.		4,7	3,2	4,6	10,0	8,9	10,0	6,1	7,3	7,4		####	4,7																											
Mittelwerte bzw. Summen				3,7			8,4		5,9	####	73,6	####	67,8	5,8	0,0	0,0	0	5	0	0	0	0	0	0	0	0	0	0	0	0	0	0	0	23	14	2	5	0		
Min./Max-Werte				-1,5			12,2				12,3	####					0,0																							
Datum				15.01.18			18.01.18				02.01.18						22.01.18																							
langj. Mittel (61-90)									1,0		47,6							6	15	0	0			0	3	19	2	18	11	1	7	11								

Station Wiesbaden-Delkenheim

Mitglied im Verband deutschspr. Amateurmeteorologen VdA

Messungen seit 05/1998

Bernd Knebel

Schwester-Ludwiga-Str. 14

65604 Elz

Tel.: 06431/54001

Handy: 0178/9062872

Internet: www.wetter-elz.de

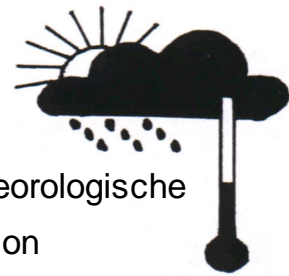
E-mail: info@wetter-elz.de

Geogr. Koordinaten

50 02 50 N

08 21 35 E

127 m ü. NN

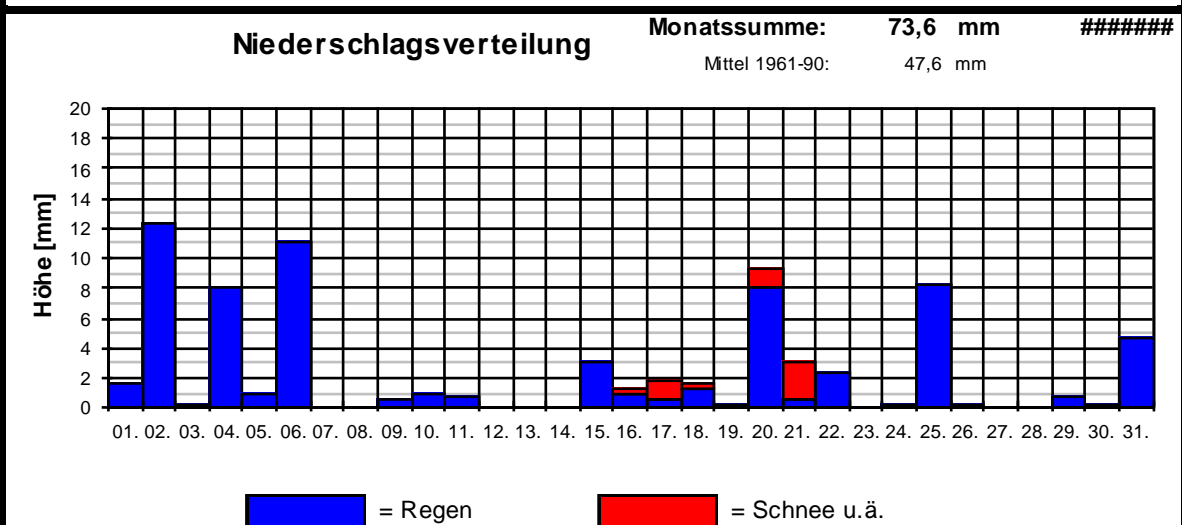
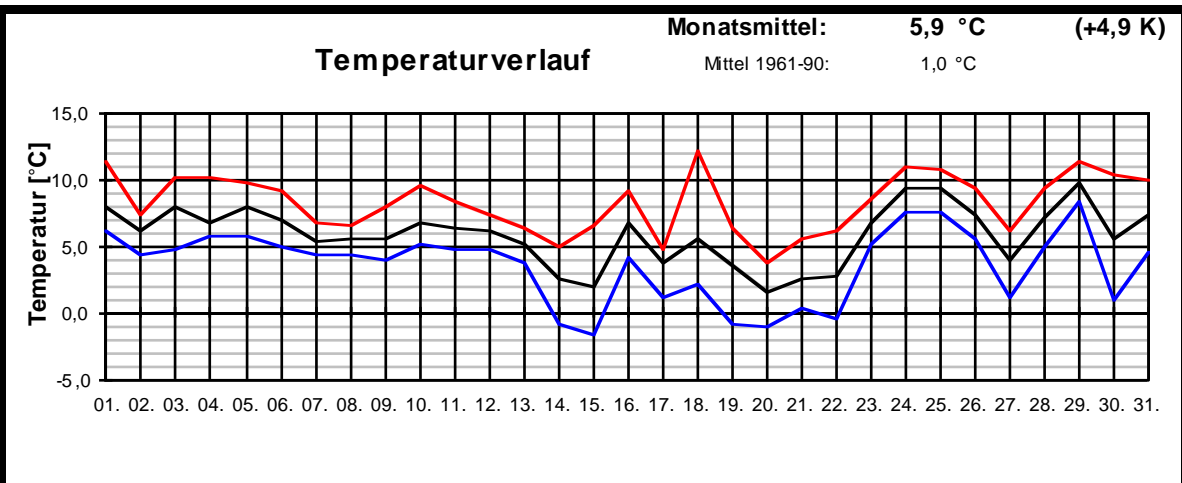


Meteorologische
Station
Elz
Knebel

Monatsübersicht

Monat:

Januar 2018



Deutlich zu warm und extrem zu nass !

Hitzetage 00	Sommertage 00	Bodenfrosta: 00	Windtage 00	Sturmtage 00
Regentage 23	Frosttage 05	Nebeltage 00	trübe Tage 00	Schneefall 05
Starkregenta 02	Eistage 00	Gewitter. 00	heitere T. 00	Schneedec 00