


Jahresübersicht

Das Wetter in Delkenheim 2018

Monat	Temperatur [°C]							Niederschlag				besondere Tage														max. Schneehöhe (cm)	Datum					
	Mittelwert			Absolutwert				[l/m²]				Eistag (Tmax.<0,0°C)	Frosttag (Tmin.<0,0°C)	Bodenfrostage	Windtag (Wmax.>10,7m/s)	Sturmtag (Wmax.>17,1m/s)	Sommerhitze (Tmax.>25,0°C)	heißer Tag (Tmax.>30,0°C)	Gewittertag	Nebeltag	trüber Tag (Bed.>7/8)	heiterer Tag (Bed.<2/8)	>0,1 Niederschlag	>1,0 Niederschlag	>10,0 Niederschlag			>0,1 fester Niederschlag	Schneedeckentag			
	Tagesmittel	Tagesmaximum	Tagesminimum	Tagesmaximum	Datum	Tagesminimum	Datum	Gesamt-niederschlag	Max. Tagesmenge	Datum	fester Niederschlag																					
Jan 18	5,9	8,4	3,7	12,2	18.01.18	-1,5	15.01.18	73,6	12,3	02.01.18	5,8	0	5			0	0	0	0							23	14	2	5	0	0,0	22.01.18
Jan 1961-90	1,0	3,5	-1,7	13,0	29.01.67/27.01.83	-17,0	01.01.79	47,6				6	15			0	0	0	3	19	2	18	11	1	7	11						
Feb 18	-0,2	3,4	-2,8	8,7	16.02.18	-10,0	28.02.18	16,5	6,8	15.02.18	11,0	3	25			0	0	0	1						7	6	0	6	2	1,5	16.02.18	
Feb 1961-90	2,2	5,1	-1,2	17,4	20.02.90	-14,8	20.02.85/09.02.86	40,9				2	14			0	0	0	2	13	3	13	8	1	5	6						
Mrz 18	4,8	9,3	0,8	15,3	31.03.18	-7,1	01.03.18	43,1	10,3	27.03.18	4,0	2	10			0	0	0	0						20	10	1	5	2	2,5	02.03.18	
Mrz 1961-90	5,5	9,9	1,9	25,0	30.03.68	-9,6	06.03.71	45,7				0	8			0	0	1	1	13	4	15	10	1	4	2						
Apr 18	14,0	20,5	8,1	28,4	20.04.18	-0,2	06.04.18	42,7	15,1	13.04.18	0,0	0	1			5	0	0	0						13	8	2	0	0	0,0	-	
Apr 1961-90	9,4	14,1	4,9	29,2	22.04.68	-5,5	12.04.86	41,4				0	1			0	0	2	0	10	4	14	9	1	1	0						
Mai 18	17,5	23,5	12,7	30,4	28.05.18	1,2	02.05.18	71,9	26,5	31.05.18	0,0	0	0			14	2	0	0						11	8	3	0	0	0,0	-	
Mai 1961-90	13,8	19,4	8,6	31,0	30.05.79/31.05.79	0,0	07.05.79	55,2				0	0			4	0	5	0	9	4	15	11	1	0	0						
Jun 18	19,9	25,3	15,2	30,6	20.06.18	9,2	23.06.18	44,4	25,0	11.06.18	0,0	0	0			16	4	0	0						5	4	2	0	0	0,0	-	
Juni 1961-90	17,0	22,6	12,0	35,0	28.06.76	3,0	03.06.62	68,1				0	0			9	1	5	0	9	2	14	10	2	0	0						
Jul 18	22,6	29,6	16,6	36,1	31.07.18	11,7	11.07.18	6,7	5,1	22.07.18	0,0	0	0			28	13	0	0						4	2	0	0	0	0,0	-	
Jul 1961-90	18,6	23,8	13,4	36,2	04.07.76	5,6	01.07.84	66,0				0	0			13	4	5	0	8	4	13	10	2	0	0						
Aug 18	21,5	28,4	15,8	36,0	03.08.18	6,4	26.08.18	28,8	9,3	13.08.18	0,0	0	0			23	14	4	0						11	6	0	0	0	0,0	-	
Aug 1961-90	18,0	23,6	13,1	35,6	16.08.74	6,0	07.08.87	62,6				0	0			13	3	5	0	8	4	12	9	2	0	0						
Sep 18	16,0	23,3	10,4	31,0	18.09.18	4,4	25.09.18	24,8	14,3	23.09.18	0,0	0	0			12	3	2	0						5	3	1	0	0	0,0	-	
Sep 1961-90	14,6	19,7	9,8	32,0	05.09.73	3,3	16.09.79	49,1				0	0			4	0	2	2	9	5	11	8	1	0	0						
Okt 18	11,6	17,5	7,2	26,4	13.10.18	1,2	31.10.18	7,0	4,5	30.10.18	0,0	0	0			4	0	0	0						7	2	0	0	0	0,0	-	
Okt 1961-90	10,0	14,6	6,3	26,5	05.10.66	-2,4	30.10.85	48,8				0	1			0	0	0	5	13	4	14	9	1	0	0						
Nov 18	6,9	9,8	4,2	16,9	12.11.18	-3,3	23.11.18	32,2	9,2	12.11.18	0,0	0	2			0	0	0	3						13	8	0	0	0	0,0	-	
Nov 1961-90	4,9	7,8	2,4	20,0	01.11.68	-8,5	22.11.88	56,5				1	7			0	0	0	4	17	1	16	10	1	3	1						
Dez 18	4,7	7,0	2,6	13,3	23.12.18	-3,7	26.12.18	81,1	27,7	02.12.18	2,5	2	8			0	0	0	0						19	15	2	2	1	2,5	16.12.18	
Dez 1961-90	2,1	4,4	0,0	15,9	11.12.61	-13,1	23.12.62	54,7				4	14			0	0	0	3	19	2	17	11	1	5	6						
Jahr 18	12,1	17,2	7,9	36,1	31.07.18	-10,0	28.02.18	472,8	27,7	02.12.18	23,3	7	51			102	36	6	4						138	86	13	18	5	2,5	16.12./02.03.18	
Jahr 1961-90	9,8	14,0	5,8	36,2	04.07.76	-17,0	01.01.79	636,6				14	59			43	8	24	22	146	41	171	115	15	25	27						



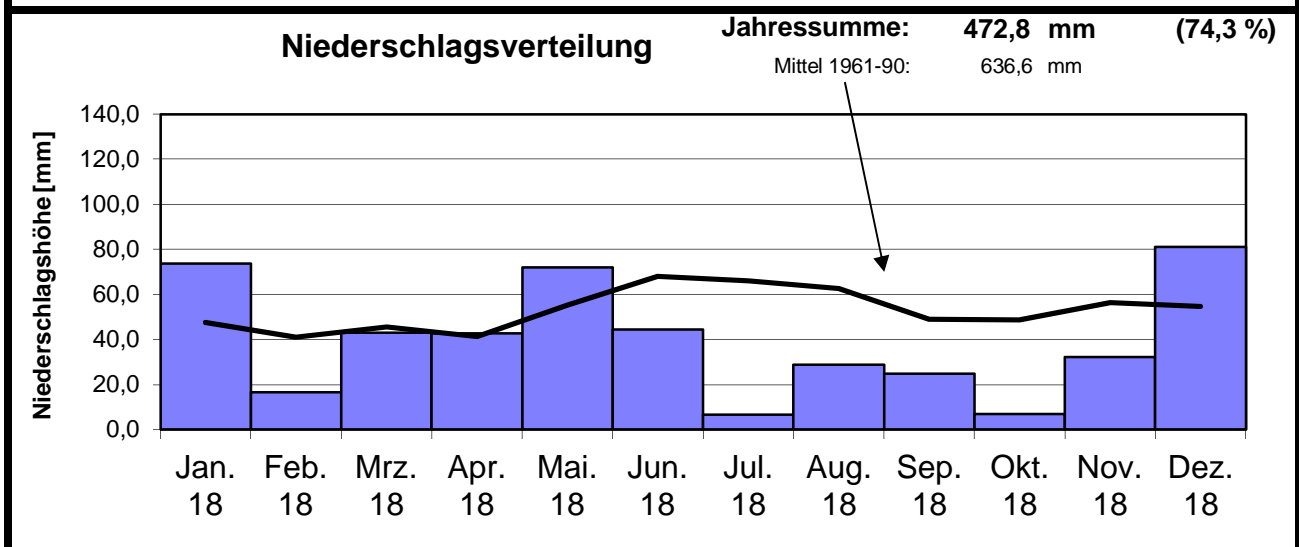
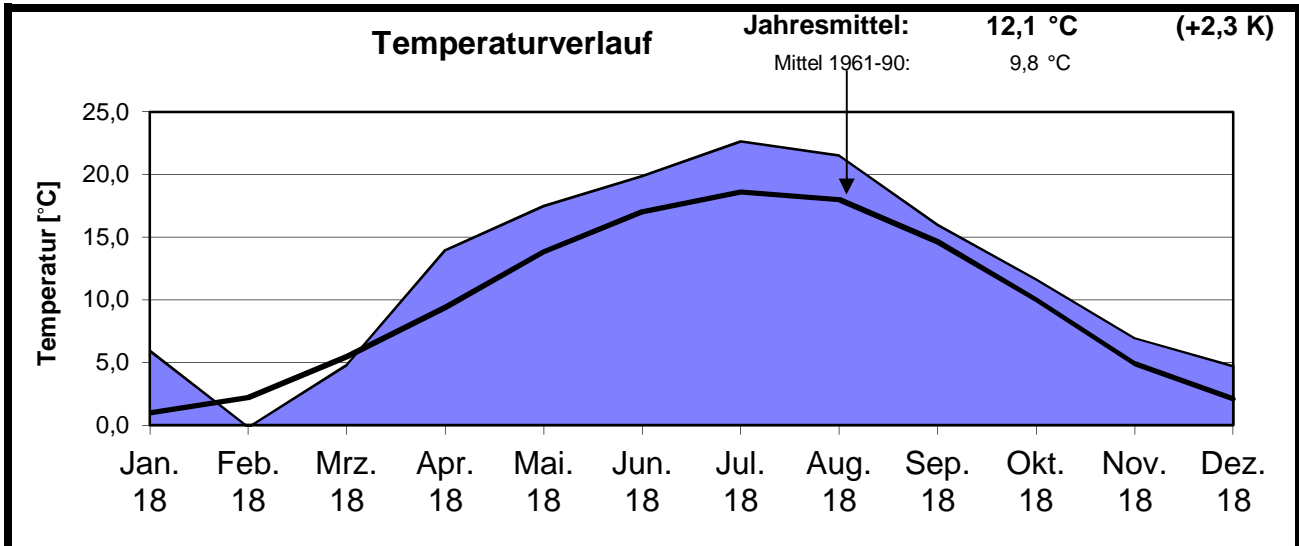
Bernd Knebel
Schwester-Ludwiga-Str. 14
65604 Elz
Tel.: 06431/54001
Handy: 0178/9062872
Internet: www.wetter-elz.de
E-mail: info@wetter-elz.de

Geogr. Koordinaten
50 02 50 N
08 21 35 E
127 m ü. NN

Meteorologische
Station
Elz
Knebel

Jahresübersicht

Das Wetter in Delkenheim 2018



Deutlich zu trocken und zu warm !

Wärmster Tag:	36,1 °C	31.07.2018
Kältester Tag:	-10,0 °C	28.02.2018
Regenreichster Tag:	27,7 mm	02.12.2018
Trock. Perioden:	0,0 mm	15.06. - 09.07.18
	0,0 mm	03.10. - 23.10.18
	0,0 mm	07.09. - 20.09.18
	0,0 mm	16.02. - 28.02.18

besondere Tage:

heiße Tage 36
Sommertage 102

Frosttage 51
Eistage 07

Regentage:

>0,1 mm 138
>1,0 mm 86
>10,0 mm 13