

Meteorologische Meßdatenerfassung MSEK


Mitglied im Verband deutschspr. Amateurmeteorologen VdA

Bernd Knebel Geogr. Koordinaten
 Schwester-Ludwiga-Str. 1450 02 50 N
 65604 Elz 08 21 35 E
 Tel.: 06431/54001 127 m ü. NN
 Handy: 0178/9062872
 Internet: www.wetter-elz.de
 E-mail: info@wetter-elz.de

Jahresübersicht

Das Wetter in Delkenheim 2019

Monat	Temperatur [°C]							Niederschlag				besondere Tage														max. Schneehöhe (cm)	Datum			
	Mittelwert			Absolutwert				[l/m ²]				Eistag (Tmax.<0,0°C)	Frosttag (Tmin.<0,0°C)	Bodenfrostage	Windtag (Wmax.>10,7m/s)	Sturmtag (Wmax.>17,1m/s)	Sommerhitze (Tmax.>25,0°C)	heißer Tag (Tmax.>30,0°C)	Gewittertag	Nebeltag	trüber Tag (Bed.>7/8)	heiterer Tag (Bed.<2/8)	>0,1 Niederschlag	>1,0 Niederschlag	>10,0 Niederschlag			>0,1 fester Niederschlag	Schneedeckentag	
	Tagesmittel	Tagesmaximum	Tagesminimum	Tagesmaximum	Datum	Tagesminimum	Datum	Gesamtniederschlag	Max. Tagesmenge	Datum	fester Niederschlag																			
Jan 19	2,2	4,4	-0,1	9,4	13.01.19	-8,7	22.01.19	49,9	6,5	12./13.01.19	8,7	3	16			0	0	0	0					18	15	0	7	0	0,5	31.01.19
Jan 1961-90	1,0	3,5	-1,7	13,0	29.01.67/27.01.83	-17,0	01.01.79	47,6				6	15			0	0	0	3	19	2	18	11	1	7	11				
Feb 19	4,2	10,5	-0,7	19,3	27.02.19	-4,2	04.02.19	17,4	10,0	10.02.19	0,0	0	20			0	0	0	0					9	3	1	0	1	5,0	01.02.19
Feb 1961-90	2,2	5,1	-1,2	17,4	20.02.90	-14,8	20.02.85/09.02.86	40,9				2	14			0	0	0	2	13	3	13	8	1	5	6				
Mrz 19	8,1	13,3	3,1	20,6	30.03.19	-1,9	20.03.19	42,6	9,0	15.03.19	1,2	0	5			0	0	2	0					14	9	0	1	0	0,0	-
Mrz 1961-90	5,5	9,9	1,9	25,0	30.03.68	-9,6	06.03.71	45,7				0	8			0	0	1	1	13	4	15	10	1	4	2				
Apr 19	11,6	17,2	7,0	25,3	25.04.19	0,8	12.04.19	35,6	9,8	03.04.19	1,0	0	0			5	0	1	0					14	9	0	1	0	0,0	-
Apr 1961-90	9,4	14,1	4,9	29,2	22.04.68	-5,5	12.04.86	41,4				0	1			0	0	2	0	10	4	14	9	1	1	0				
Mai 19	12,7	18,1	8,0	25,0	31.05.19	1,2	05.05.19	52,4	11,2	10.05.19	0,0	0	0			1	0	0	0					16	10	1	0	0	0,0	-
Mai 1961-90	13,8	19,4	8,6	31,0	30.05.79/31.05.79	0,0	07.05.79	55,2				0	0			4	0	5	0	9	4	15	11	1	0	0				
Jun 19	20,9	28,2	14,5	39,1	30.06.19	6,9	09.06.19	28,8	11,1	10.06.19	0,0	0	0			20	12	2	0					11	6	1	0	0	0,0	-
Juni 1961-90	17,0	22,6	12,0	35,0	28.06.76	3,0	03.06.62	68,1				0	0			9	1	5	0	9	2	14	10	2	0	0				
Jul 19	21,1	27,4	15,5	39,2	25.07.19	7,5	10.07.19	39,8	17,5	12.07.19	0,0	0	0			21	9	2	0					8	7	1	0	0	0,0	-
Jul 1961-90	18,6	23,8	13,4	36,2	04.07.76	5,6	01.07.84	66,0				0	0			13	4	5	0	8	4	13	10	2	0	0				
Aug 19	20,3	27,1	15,0	33,0	27.08.19	9,8	22.08.19	52,4	22,1	06.08.19	0,0	0	0			23	9	7	0					12	9	2	0	0	0,0	-
Aug 1961-90	18,0	23,6	13,1	35,6	16.08.74	6,0	07.08.87	62,6				0	0			13	3	5	0	8	4	12	9	2	0	0				
Sep 19	15,3	20,9	10,4	28,2	15.09.19	4,6	20.09.19	55,0	16,4	07.09.19	0,0	0	0			5	0	0	0					14	8	1	0	0	0,0	-
Sep 1961-90	14,6	19,7	9,8	32,0	05.09.73	3,3	16.09.79	49,1				0	0			4	0	2	2	9	5	11	8	1	0	0				
Okt 19	11,4	15,3	8,4	23,8	13.10.19	2,5	31.10.19	77,3	17,0	08.10.19	0,0	0	0			0	0	0	0					17	13	3	0	0	0,0	-
Okt 1961-90	10,0	14,6	6,3	26,5	05.10.66	-2,4	30.10.85	48,8				0	1			0	0	0	5	13	4	14	9	1	0	0				
Nov 19	6,1	8,9	3,6	17,4	02.11.19	-0,5	10./13.11.19	45,2	8,5	01.11.19	0,0	0	3			0	0	0	2					19	13	0	0	0	0,0	-
Nov 1961-90	4,9	7,8	2,4	20,0	01.11.68	-8,5	22.11.88	56,5				1	7			0	0	0	4	17	1	16	10	1	3	1				
Dez 19	4,3	7,1	1,8	11,5	17.12.19	-3,9	05./30.12.19	59,5	11,6	13.12.19	3,8	1	8			0	0	0	3					19	11	2	3	0	0,0	-
Dez 1961-90	2,1	4,4	0,0	15,9	11.12.61	-13,1	23.12.62	54,7				4	14			0	0	0	3	19	2	17	11	1	5	6				
Jahr 19	11,5	16,5	7,2	39,2	25.07.19	-8,7	22.01.19	555,9	22,1	06.08.19	14,7	4	52			75	30	14	5					171	113	12	12	1	5,0	01.02.19
Jahr 1961-90	9,8	14,0	5,8	36,2	04.07.76	-17,0	01.01.79	636,6				14	59			43	8	24	22	146	41	171	115	15	25	27				



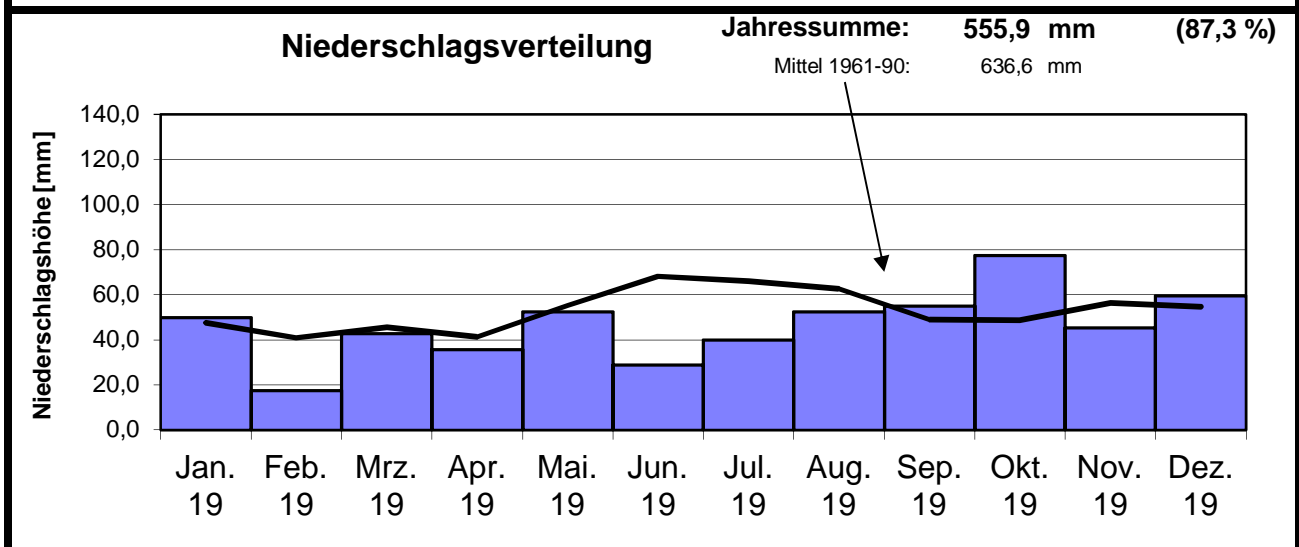
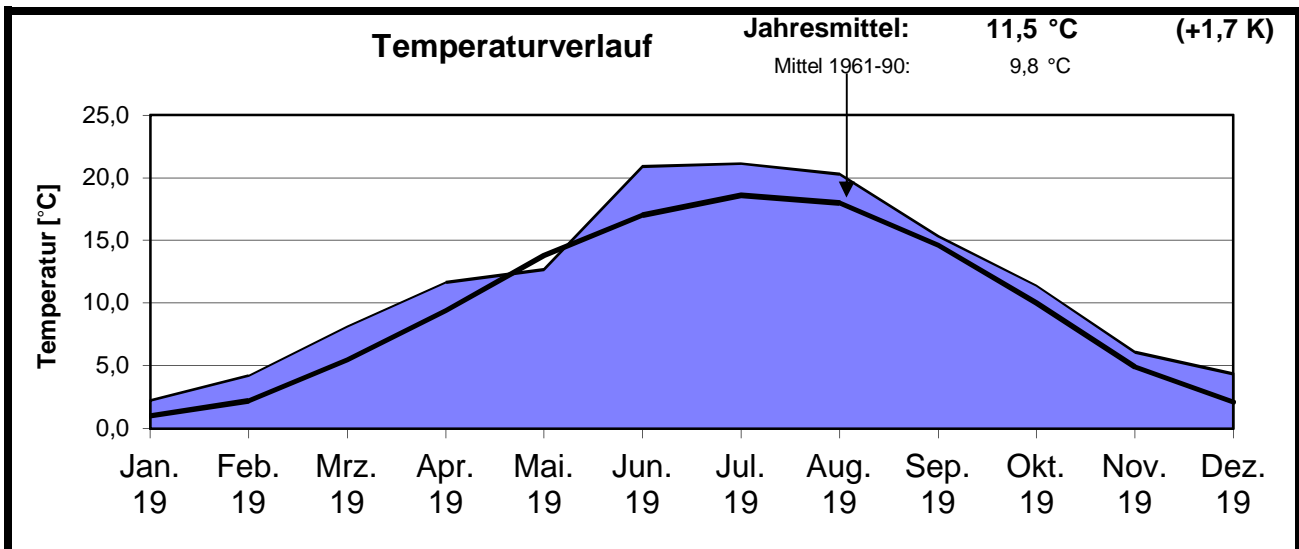
Bernd Knebel
Schwester-Ludwiga-Str. 14
65604 Elz
Tel.: 06431/54001
Handy: 0178/9062872
Internet: www.wetter-elz.de
E-mail: info@wetter-elz.de

Geogr. Koordinaten
50 02 50 N
08 21 35 E
127 m ü. NN

Meteorologische
Station
Elz
Knebel

Jahresübersicht

Das Wetter in Delkenheim 2019



Zu trocken und deutlich zu warm !

Wärmster Tag:	39,2 °C	25.07.2019
Kältester Tag:	-8,7 °C	22.01.2019
Regenreichster Tag:	22,1 mm	06.08.2019
Trock. Perioden:	0,0 mm	21.06. - 06.07.19
	0,0 mm	19.08. - 30.08.19
	0,0 mm	20.02. - 27.02.19

besondere Tage:

heiße Tage	30
Sommertage	75
Frosttage	52
Eistage	04

Regentage:

>0,1 mm	171
>1,0 mm	113
>10,0 mm	12