


Bernd Knebel
Schwester-Ludwiga-Str. 14
65604 Elz
Tel.: 06431/54001
Handy: 0178/9062872
Internet: www.wetter-elz.de
E-mail: info@wetter-elz.de

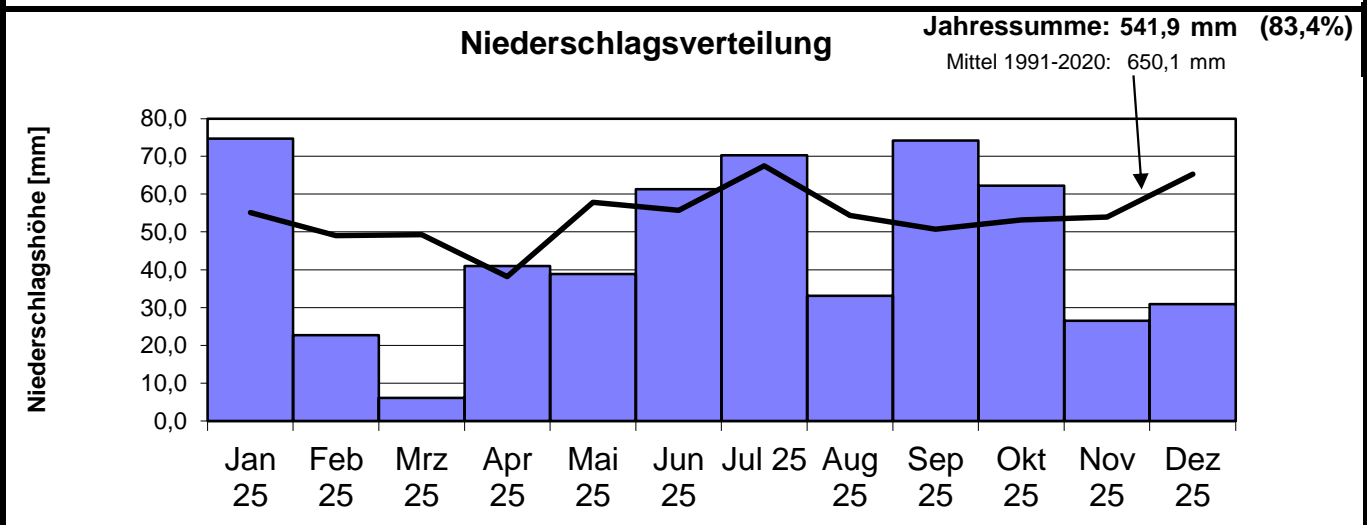
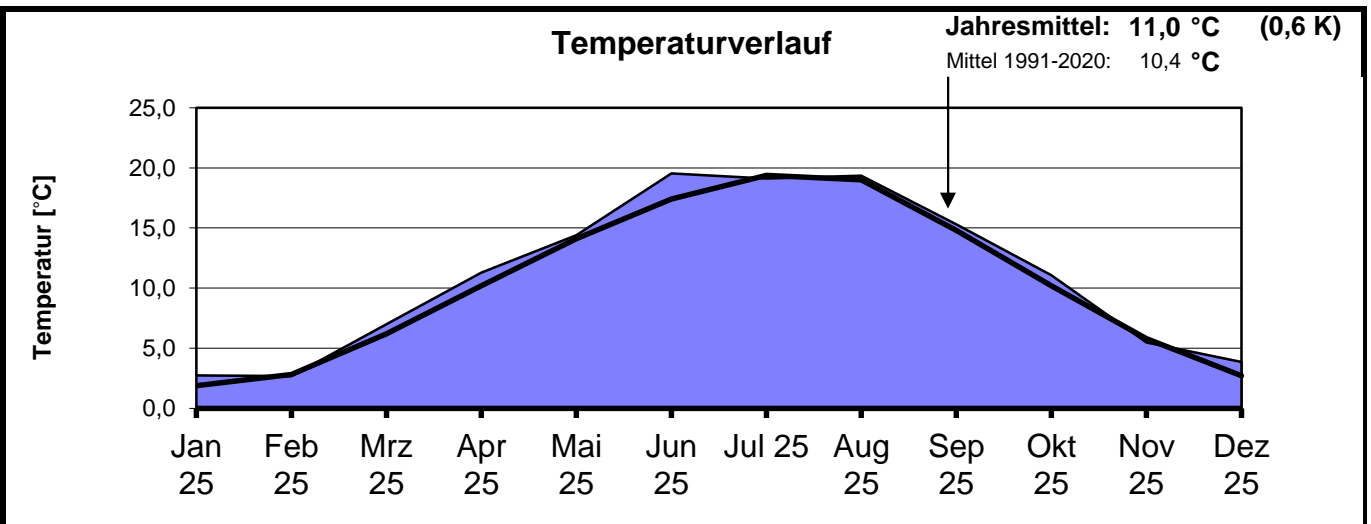
Geogr. Koordinaten
50° 24' 49,43" N
08° 02' 57,68" E
138 m ü. NN



Meteorologische
Station
Elz
Knebel

Jahresübersicht

Das Wetter in Elz 2025



Zu warm und zu trocken !

Temperatur: Mittel: 11,0 °C langj. Mittel 1991-2020 (Abw.): 10,4 °C (0,6 K) langj. Mittel 1961-1990 (Abw.): 9,2 °C (1,8 K)			
Max: 37,5 °C (02.07.25)	Hitzetage: 19	Sommertage: 57	
Min: -9,0 °C (29.12.25)	Eistage: 3	Frosttage: 73	Bodenfrostd.: 93
Zuletzt 2013, 2010 u. 2009 mehr Frosttage			
Niederschlag: Zuletzt 2020, 2018 u. 1976 trockener, zuletzt 1976, 1975 u. 1971 mehr Regentage.			
Σ = 541,9 mm	langj. Mittel 1991-2020 (Abw.): 650,1 mm (83,4 %)	langj. Mittel 1961-1990 (Abw.): 680,9 mm (79,6 %)	
Regentage: Max. Tagesniederschlag: 17,2 mm (24.09.25)	Trockenste Perioden: 06.08.-26.08 / 26.03.-14.04. / 04.05.-23.05.		
>0,1 mm: 149	>10,0 mm: 10	Schneefalltage: 14	Schneedeckentage: 2 max. Schneehöhe: 3 cm (05.01.25)
Max. Tagesniederschlag nur 1953 niedriger. Anzahl der Schneedeckentage zuletzt 2020, 2007, 1992 weniger.			
Zuletzt 2007, 1993 geringere max. Schneehöhe. 1997, 1976 u. 1973 zuletzt weniger Tage mit Niederschlag >10,0 mm.			
Sonne/Wolken:	Wind:	Luftdruck:	Luftfeuchte:
heitere Tage: 92	Hauptwindrichtung: = SSW	Mittel: 1017,1 hPa	Mittel: 77,3 %
trübe Tage: 98	max. Wind (m/s): 11,6	Max.: 1045,1 hPa (13.01.25)	Max.: 98,0 % (20.12.25)
Sonnenstunden: 1961	am: 23.03./24.08.24	Min.: 984,0 hPa (23.10.25)	Min.: 25,0 % (18.03.25)
Nur 2022 weniger trübe Tage, nur 2019, 2018 u. 2003 mehr heitere Tage.			Nebeltage: 30
			Gewittertage: 18