

Station Elz

Mitglied im Verband deutschspr. Amateurmeteorologen VdA

Messungen seit 05/1998

Bernd Knebel

Schwester-Ludwiga-Str. 14

65604 Elz

Tel.: 06431/54001

Handy: 0178/9062872

Internet: www.wetter-elz.de


E-mail: info@wetter-elz.de

Geogr. Koordinaten

50° 24' 49,43" N

08° 02' 57,68" E

138 m ü. NN

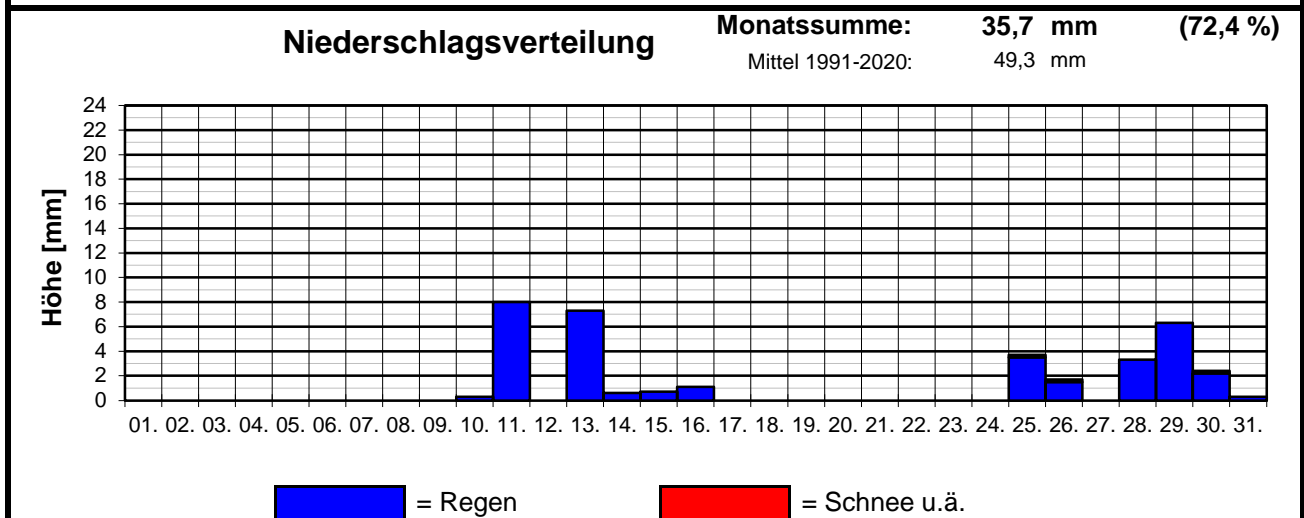
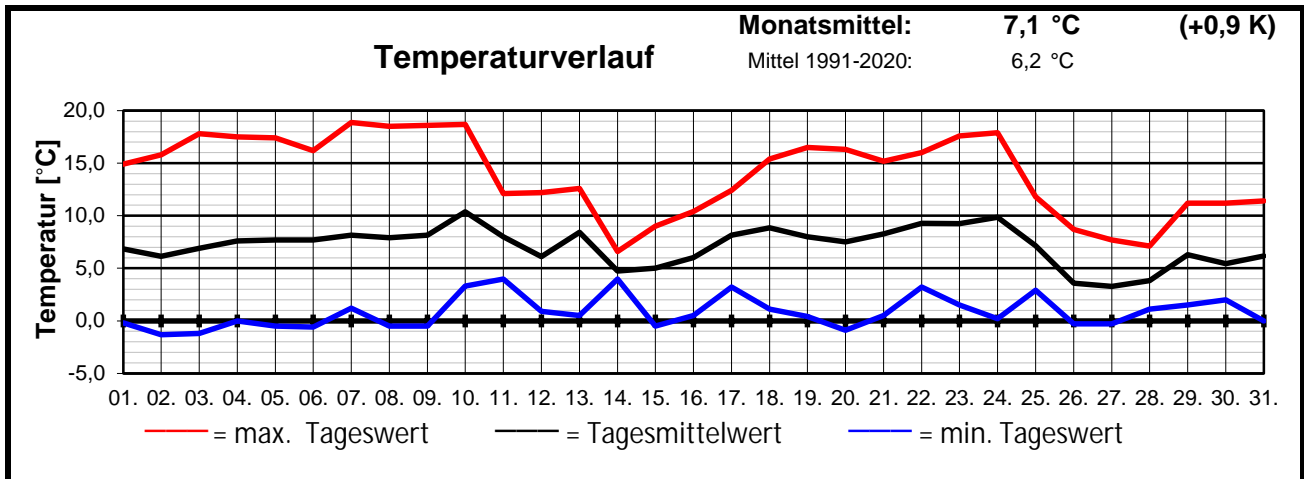


Meteorologische
Station
Elz
Knebel

Monatsübersicht

Monat:

März 2026



Warme Tage und kalte Nächte Zu mild und zu trocken !

Der Februar begann (so, wie der Februar geendet hatte) in der ersten Dekade extrem mild, nur nachts und frühmorgens meist leichter Frost. Zudem war es sehr sonnig und trocken. Vom 11. bis zum 17. tagsüber deutlich kühler, zeitweise Regen, meist stark bewölkt bis bedeckt. Danach folgte bis zum 24. wieder eine trockene und milde Phase, auch nachts meist frostfrei. Es war meist wechselnd wolzig. In der letzten Märzwoche kühl und nass, zeitweise auch geringer Graupel und Schnee. Mit einer Durchschnittstemp. von 7,1°C war der März um 0,9 K zu mild, bezogen auf das neue langj. Mittel 1991-2020. Bezogen auf das alte Klimamittel von 1961-1990 war der März gar um 2,2 K zu mild. Die Max.-Temp. wurde am 07. mit 18,9°C erreicht. Die Min.-Temp. wurde am 02. mit -1,3°C gemessen, nur 2024, 2017 u. 1990 gab es eine höhere Min-Temperatur. Der kälteste Tag am 27. mit einer Mittel-Temp. von 3,3°C. Die niedrigste Max-Temp. gab es am 14. (6,6°C). Insgesamt gab es 22 Bodenfrosttage und 11 Frosttage. Die Gesamt-Niederschlagssumme betrug 35,7 mm, das entspricht ca. 72,4 % vom Sollwert. Damit war es nun innerhalb der letzten 7 Jahre 5 mal zu trocken. Der meiste Niederschlag fiel am 11. (8,0 mm). Von den 12 Regentagen waren 3 Tage auch mit festem Niederschlag. Es wurde kein Gewittertag und ein Nebeltag (am Morgen des 12.) beobachtet, letztmals 2025, 2021 und 2011 kein Nebeltag. Die max. Windspitze wurde am 30. gemessen. Die Haupt-Windrichtung war NNW. 8 heiteren standen 2 trübe Tage gegenüber, so wenige trübe Tage gab es noch nie, insgesamt gab es 175 Sonnenstunden. Der max. Luftdruck wurde am 29. mit 1030 hPa u. der min. Luftdruck am 14. mit 999 hPa gemessen. Max. rel. Luftfeuchte am 12. mit 96 %, min. rel. Luftfeuchte am 23. mit 33 %.