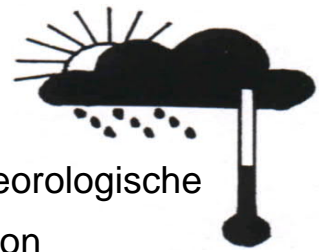


Station Elz



Mitglied im Verband deutschspr. Amateurmeteorologen VdA

Messungen seit 05/1998

Bernd Knebel

Schwester-Ludwiga-Str. 14

65604 Elz

Tel.: 06431/54001

Handy: 0178/9062872

Internet: www.wetter-elz.de

E-mail: info@wetter-elz.de

Geogr. Koordinaten

50° 24' 49,43" N

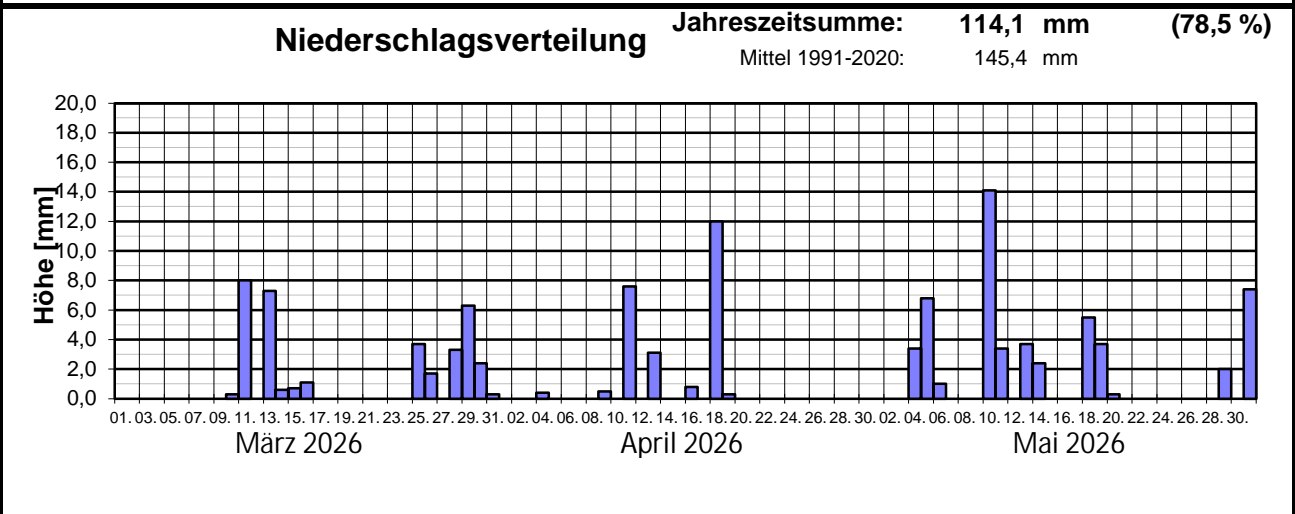
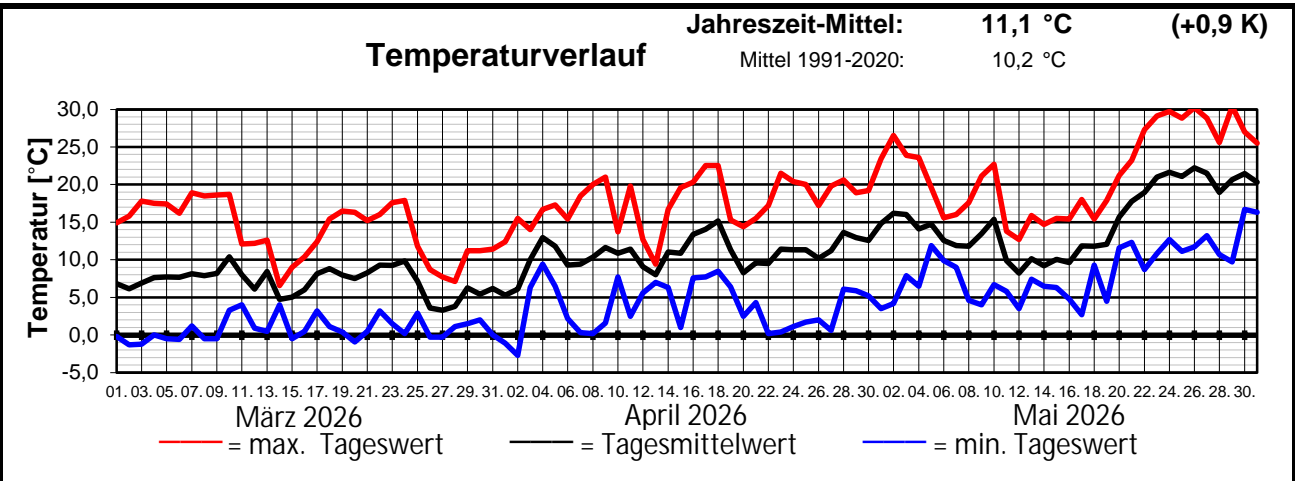
08° 02' 57,68" E

138 m ü. NN

Meteorologische
Station
Elz
Knebel

Jahreszeitenübersicht

Jahreszeit: **Frühjahr 2026**



Sehr wechselhaftes Frühjahr

Zu warm und zu trocken !

In diesem Frühjahr waren alle drei Monate zu trocken. Der Mai war der nasseste und der April der trockenste Monat mit den wenigsten Regentagen. Ebenso waren auch alle 3 Monate zu warm. Jahreszeiten bedingt war der Mai natürlich der wärmste Monat mit den ersten Sommer- und Hitzetagen. Mit einer Durchschnittstemperatur von 11,1 °C war das Frühjahr um 0,9 K zu warm. Nach dem alten Klimamittel von 1961-1990 war es um 2,3 K zu warm. Die Max.-Temperatur von 30,4°C wurde am 29.05. erreicht, zuletzt 2017 (33,3°C), 2011 (31,0°C) und 2009 (30,8°C) wärmer. Die Min.-Temperatur wurde am 02.04. mit -2,7°C gemessen. Der kälteste Tag im Mittel war der 27.03. (3,3°C), die niedrigste Max.-Temperatur gab es am 14.03. (6,6°C). Es wurden 13 Frosttage und 31 Bodenfrosttage registriert. 11 Sommertage (zuletzt 2018 (20), 2011 (17) und 2007 (16) mehr) und 2 Hitzetage (nur 1953 (4) übertroffen) wurden beobachtet. Niederschlag wurde insgesamt 114,1 mm gemessen, das entspricht etwa 78,5 % vom Soll. Es gab nur 2 Regentage (>10,0 mm), zuletzt 2021, 2012 und 2011 weniger. Unter den 31 Regentagen nur Tag (14.05.) mit festem Niederschlag (Hagel). Demnach gab es auch keinen Schneedeckentag. Die höchste Tages-Niederschlagsmenge fiel am 10.05. mit 14,1 mm. Es gab 5 Gewittertage (alle im Mai, zuletzt 2024 (6), 2018 (7) und 2009(6) mehr) und 3 Nebeltage. 31 heitere Tage (zuletzt 2025 (49), 2020 (47) und 2011 (44) übertroffen) und 10 trübe Tage (nur 2025 mit 9 Tagen weniger). Die Sonne schien an 672 Stunden. Die max. Windspitze wurde am 30.03. gemessen, die Haupt-Windrichtung war NNW. Max. Luftdruck 1032 hPa am 25.05., min. Luftdruck 997 hPa am 14.05. Max. rel. Luftfeuchte 98 % am 19.05., min. rel. Luftfeuchte 19 % am 30.04.